

G€HALTSREPORT

—
2021

Über die Studie

Gehalt ist in Deutschland immer noch ein Tabuthema. StepStone schafft mehr Transparenz: Der StepStone Gehaltsreport 2021 gibt Orientierung zu Gehältern in Deutschland.

Denn damit Jobsuchende und Unternehmen zusammenfinden, brauchen beide Seiten die richtigen Informationen. Dazu zählt vor allem das Gehalt. Für den Gehaltsreport 2021 wurden rund 250.000 Gehaltsdaten analysiert, die im Zeitraum Januar 2019 bis September 2020 erhoben wurden. Der StepStone Gehaltsreport zeigt die durchschnittlichen Gehälter der Menschen in Deutschland, aufgeteilt nach Berufsfeld, Region, Branche und Berufserfahrung. Bei der Auswertung wurden aus Gründen der Vergleichbarkeit nur die Angaben derjenigen Umfrageteilnehmer*innen berücksichtigt, die in Vollzeit arbeiten.

Herausgegeben von
der StepStone GmbH
Februar 2021

Alle Rechte vorbehalten.
Vervielfältigungen,
Mikroverfilmung sowie
die Einspeicherung und
Verarbeitung in elektroni-
schen Medien sind ohne
Zustimmung des Heraus-
gebers nicht gestattet.

Inhalt

—		
01	Gehälter in Deutschland im Überblick _____	04–05
02	Die StepStone Gehaltszahlen _____	06–07
03	Gehälter in Deutschland im Detail _____	08–19
04	Ärzte _____	20–21
05	Beratung _____	22–27
06	Finanzen, Versicherung, Banking _____	28–33
07	Gesundheit, Pflege und soziale Dienste _____	34–39
08	IT _____	40–45
09	Einkauf und Logistik _____	46–51
10	Ingenieurwesen _____	52–57
11	Marketing, PR _____	58–63
12	Personalwesen _____	64–69
13	Handwerk, Technische Berufe _____	70–75
14	Vertrieb _____	76–81
15	Gehaltsprognosen in Stellenanzeigen _____	82–83

Gehälter in Deutschland im Überblick

Bruttodurchschnittsgehalt*

56.985 €

Median

50.000 €

Anteil variables Gehalt

7 %

* 249.947 Gehaltsdaten

Personalverantwortung

66.130 € ✓
+16%*

49.687 € ✗
-13%*

Geschlecht

60.549 € +6%*

49.074 € -14%*

* im Verhältnis zum Gesamtdurchschnitt

Top Stadt 2021

Frankfurt
am Main
66.529 €
+17 %*



Top Branche 2021



Banken
69.568 €
+22 %*

Top Berufsfeld/-gruppe 2021
(Akademiker)



Ärzte
89.539 €
+57 %*

Top Berufsfeld/-gruppe 2021
(Ausbildungsberufe)



Finanzen
61.596 €
+8 %*

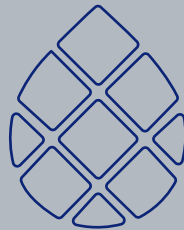
Best Age



51–55 J.
66.857 €
+17 %*

Durchschnittsstadt 2021

Augsburg
56.985 €
+/-0 %*



Gehaltszufriedenheit

Sehr zufrieden
6% der Befragten

81.503 €

Zufrieden
43% der Befragten

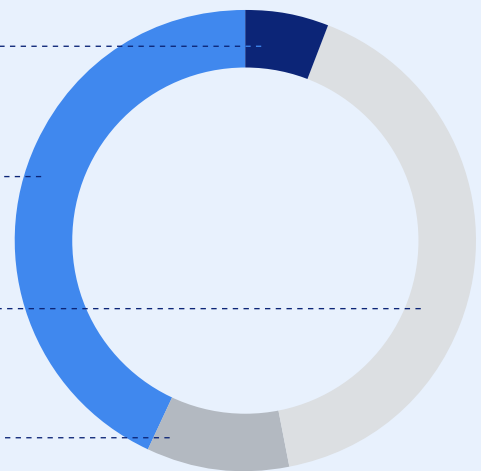
64.253 €

Eher unzufrieden
41% der Befragten

49.630 €

Gar nicht zufrieden
10% der Befragten

40.517 €



* im Verhältnis zum Gesamtdurchschnitt

Die StepStone Gehaltszahlen

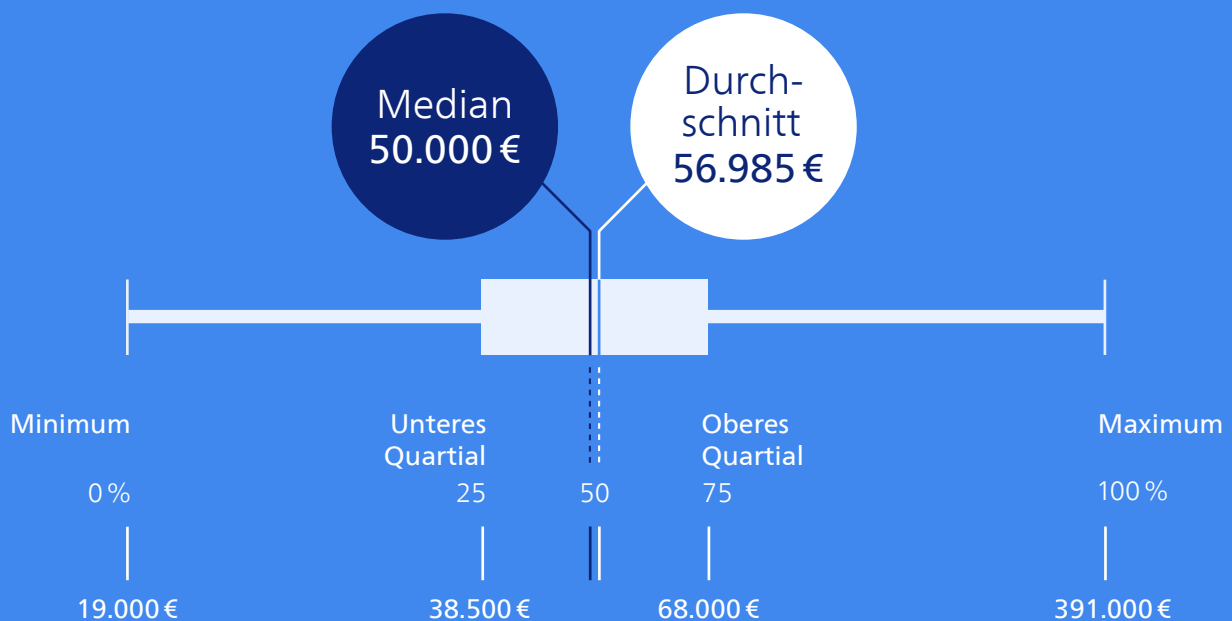
Die StepStone Gehaltsdatenbank umfasst Hunderttausende Gehälter von Menschen unterschiedlichster Alters- und Berufsgruppen, aus unterschiedlichen Regionen und Branchen, von Führungskräften ebenso wie von Berufseinsteigern.

Die Daten werden mithilfe des StepStone Gehaltsplaners erhoben und wissenschaftlich analysiert.

Alle Gehaltsdaten sind in Euro angegeben. Sämtliche Gehaltszahlen beziehen sich auf das Bruttojahresgehalt inklusive Boni, Provisionen, Prämien etc. Der Großteil der Gehaltszahlen bezieht sich auf das Durchschnittsgehalt. Zusätzlich angegeben ist auf den Überblicksseiten das Mediangehalt.

Der Durchschnitt wird berechnet, indem alle Werte summiert und danach durch die Anzahl der Datensätze geteilt werden. Der Durchschnittswert kann durch extrem hohe oder niedrige Werte beeinflusst werden. Zur besseren Einordnung des Durchschnittswertes hilft deshalb ein Vergleich mit dem Median. Der Median ist der Wert, der genau in der Mitte aller Werte liegt. Das heißt, es gibt exakt gleich viele Gehälter, die niedriger und die höher sind als das Mediangehalt.

Gehaltsverteilung




Gehälter in Deutschland im Detail

Berufsgruppen gesamt



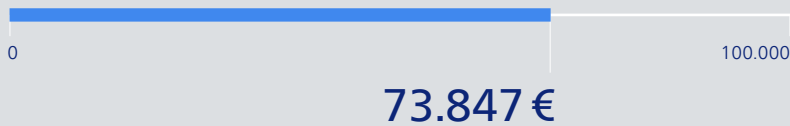
Ärzte



mit Führungs-
verantwortung
+14 %



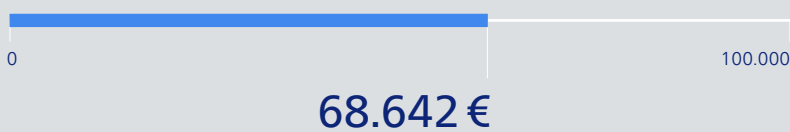
Finanzen




mit Führungs-
verantwortung
+19 %



Recht



mit Führungs-
verantwortung
+20 %



* mit Führungs-
verantwortung




* mit Führungsverantwortung

Berufsgruppen Akademische Ausbildung



Ärzte



89.539 €

mit Führungs-
verantwortung
+14 %



Finanzen **78.769 €**
+20 %*



Recht **77.139 €**
+14 %*



Banken **70.034 €**
+15 %*



Produktion **68.989 €**
+16 %*



Vertrieb und Verkauf **67.967 €**
+19 %*



IT **65.569 €**
+21 %*



(Unternehmens-)Beratung **65.536 €**
+17 %*



Logistik **65.138 €**
+19 %*



Personalwesen **63.450 €**
+20 %*

* mit Führungs-
verantwortung

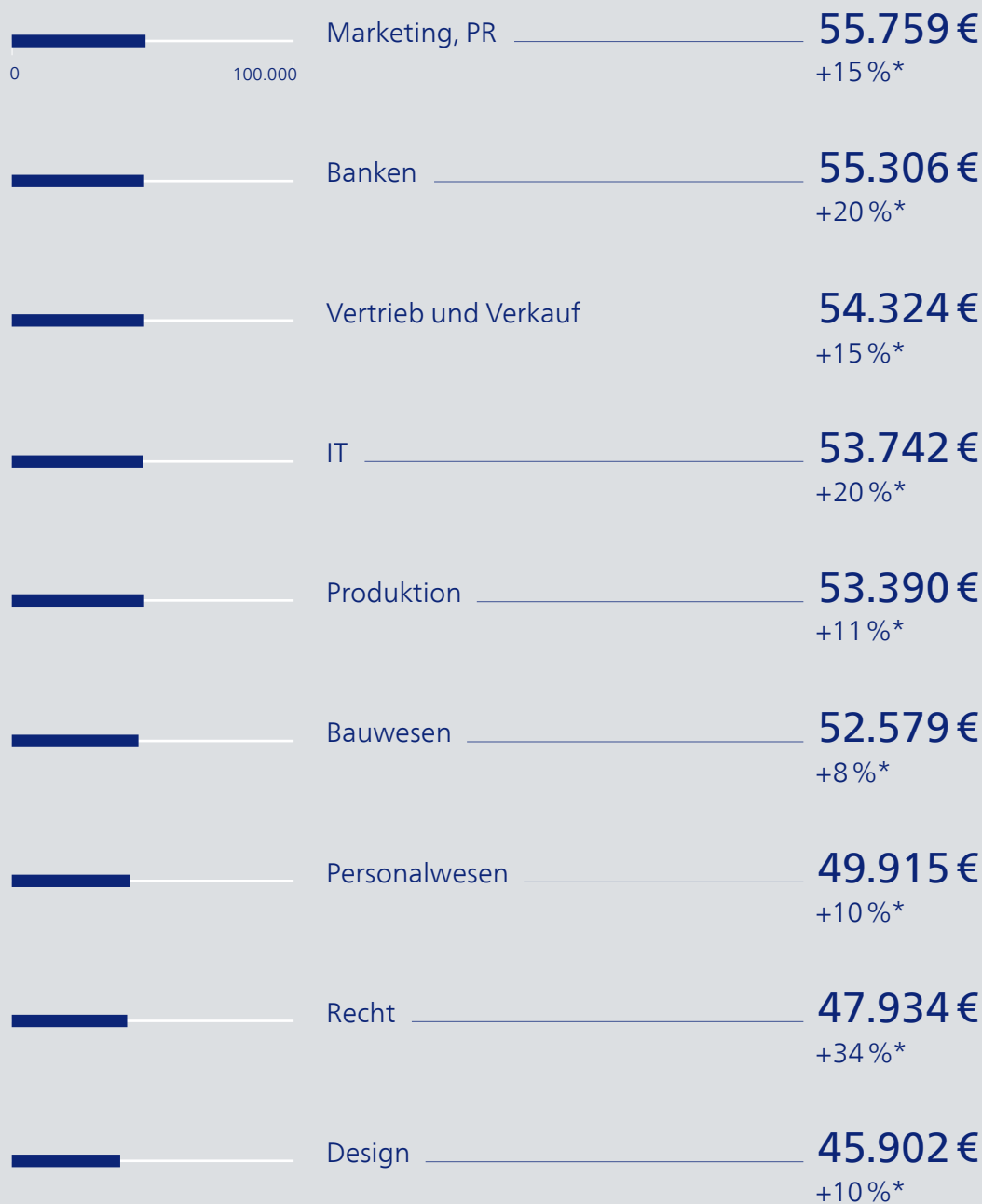
Berufsgruppen Berufliche Ausbildung



Finanzen



mit Führungs-
verantwortung
+17%



* mit Führungs-
verantwortung


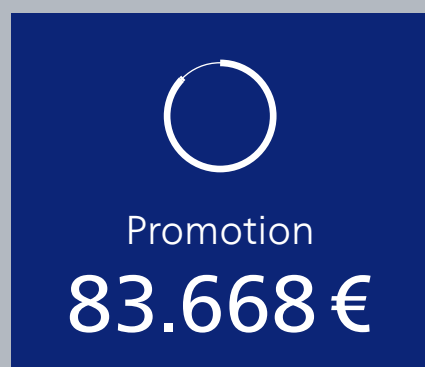
Ausbildung

Äbschlüsse

Berufliche Ausbildung



Akademische Ausbildung



Abgeschlossenes Studium

✓ 65.853 €

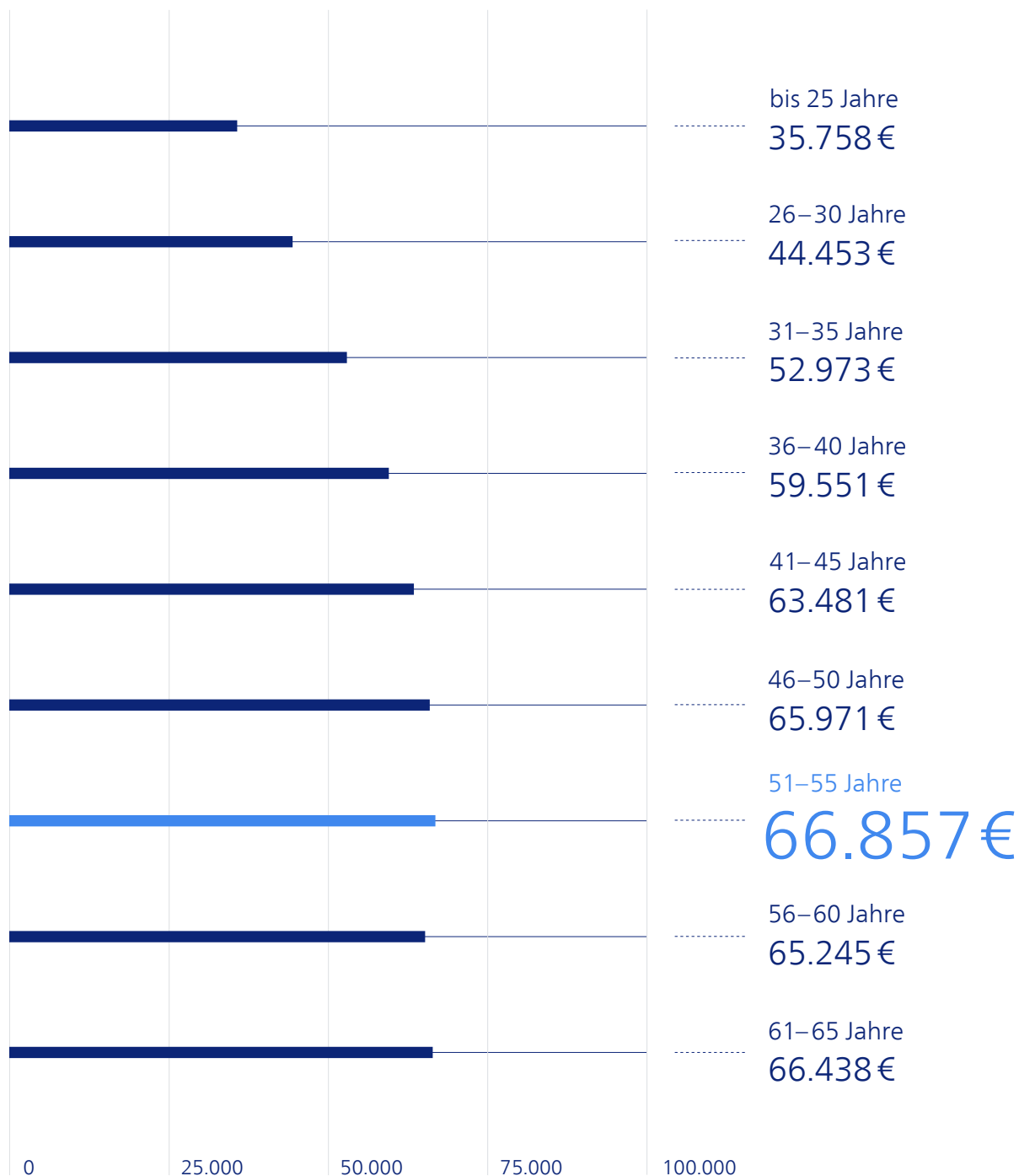
✗ 49.247 €

Studiengang


	Einstiegsgehalt	Durchschnittsgehalt	Steigerung
Medizin (und Zahnmedizin)	59.486 €	100.762 €	↗ 69 %
Rechtswissenschaften	52.329 €	77.972 €	↗ 49 %
Wirtschaftsingenieurwesen	52.832 €	72.073 €	↗ 36 %
Ingenieurwissenschaften	50.774 €	71.059 €	↗ 40 %
Wirtschaftsinformatik	50.905 €	70.087 €	↗ 38 %
Mathematik und Informatik	50.978 €	68.578 €	↗ 35 %
Naturwissenschaften	43.745 €	67.983 €	↗ 55 %
BWL, VWL, Wirtschaftswissenschaften	46.931 €	67.361 €	↗ 44 %
Psychologie	46.357 €	60.585 €	↗ 31 %
Architektur	39.580 €	59.083 €	↗ 49 %
Geowissenschaften	39.816 €	58.768 €	↗ 48 %
Politik- und Sozialwissenschaften	40.652 €	57.239 €	↗ 41 %
Erziehungswissenschaften, Sozialpädagogik	41.934 €	54.456 €	↗ 30 %
Geschichts- und Kulturwissenschaften	36.946 €	53.139 €	↗ 44 %
Philosophie und Geisteswissenschaften	36.531 €	52.028 €	↗ 42 %
Design	40.470 €	49.181 €	↗ 22 %

Karrierestufe

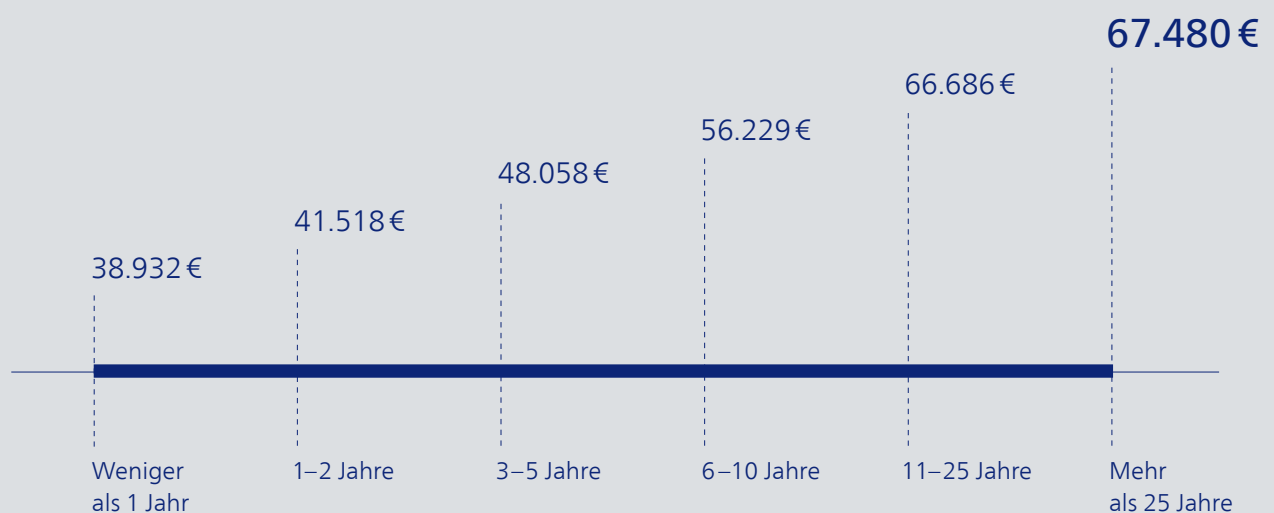
Altersklassen



— Anzahl der unterstellten Mitarbeiter*innen




— Berufserfahrung



Unternehmen

Unternehmensgröße



*im Verhältnis zum
Gesamtdurchschnitt

Ort

Top 10 Städte

1. Frankfurt
66.529 €



2. Stuttgart	66.174 €
3. München	65.164 €
4. Düsseldorf	61.496 €
5. Bonn	60.918 €
6. Wiesbaden	60.870 €
7. Karlsruhe	60.248 €
8. Essen	59.794 €
9. Mannheim	59.429 €
10. Köln	59.418 €

Bundesländer

Schleswig-Holstein
51.309 €

Hamburg
58.029 €

Bremen
54.209 €

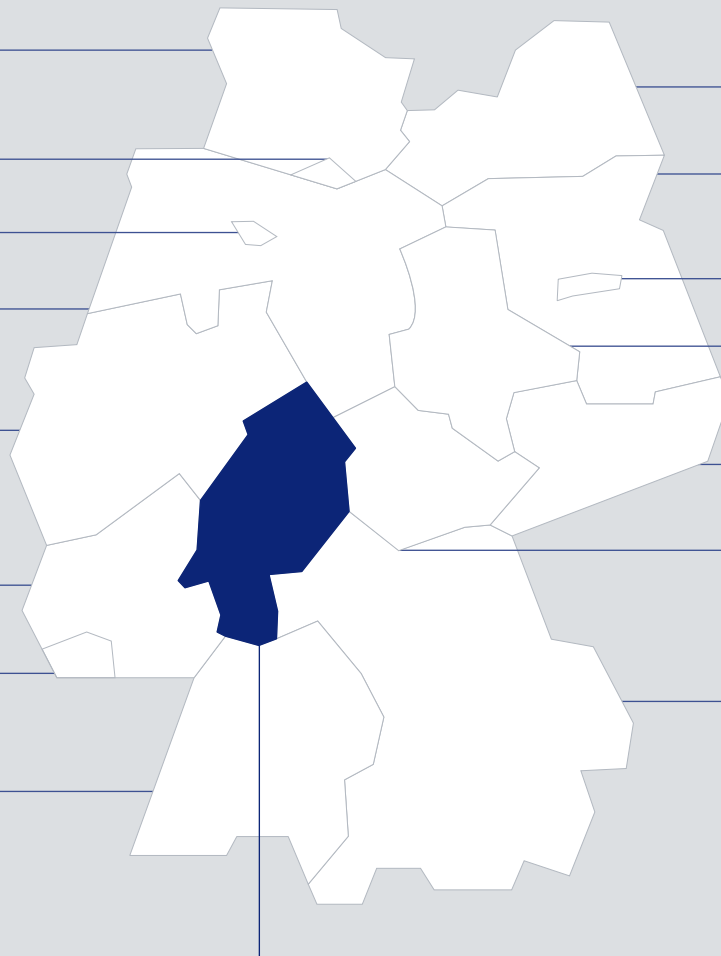
Niedersachsen
53.365 €

Nordrhein-Westfalen
56.912 €

Rheinland-Pfalz
54.225 €

Saarland
54.021 €

Baden-Württemberg
60.182 €



Mecklenburg-Vorpommern
47.416 €

Brandenburg
47.008 €

Berlin
53.408 €

Sachsen-Anhalt
47.790 €

Sachsen
48.044 €

Thüringen
48.982 €

Bayern
60.013 €

Hessen
60.936 €

Branchen

Banken

69.568 €

+22 % *

Pharmaindustrie

69.450 €

+22 % *

Fahrzeugbau/-zulieferer

68.483 €

+20 % *

Chemie- und erdöl-
verarbeitende Industrie

66.246 €

+16 % *

Luft- und Raumfahrt

65.865 €

+16 % *

Maschinen- und Anlagenbau

63.991 €

+12 % *

Energie- und Wasser-
versorgung & Entsorgung

63.112 €

+11 % *

Versicherungen

63.111 €

+11 % *

Konsumgüter/Gebrauchsgüter

62.840 €

+10 % *

Medizintechnik

62.720 €

+10 % *

*im Verhältnis zum
Gesamtdurchschnitt

Branchen

Finanzdienstleister	62.350 €	+9 % *
Telekommunikation	61.580 €	+8 % *
Elektrotechnik, Feinmechanik & Optik	60.986 €	+7 % *
Unternehmensberatung, Wirtschaftsprüfung, Recht	60.720 €	+7 % *
IT & Internet	59.870 €	+5 % *
Metallindustrie	58.278 €	+2 % *
Medien (Film, Funk, TV, Verlage)	56.691 €	-1 % *
Wissenschaft & Forschung	55.183 €	-3 % *
Immobilien	55.151 €	-3 % *
Druck-, Papier- und Verpackungsindustrie	54.236 €	-5 % *
Öffentlicher Dienst & Verbände	53.936 €	-5 % *
Baugewerbe/-industrie	53.460 €	-6 % *
Nahrungs- & Genussmittel	52.044 €	-9 % *
Textilien, Bekleidung & Lederwaren	51.121 €	-10 % *
Gesundheit & soziale Dienste	50.860 €	-11 % *
Transport & Logistik	50.510 €	-11 % *
Groß- & Einzelhandel	50.087 €	-12 % *
Bildung & Training	49.223 €	-14 % *
Holz- und Möbelindustrie	48.968 €	-14 % *
Agentur, Werbung, Marketing & PR	48.416 €	-15 % *
Freizeit, Touristik, Kultur & Sport	47.464 €	-17 % *
Personaldienstleistungen	47.357 €	-17 % *
Handwerk	41.067 €	-28 % *
Hotel, Gastronomie & Catering	40.098 €	-30 % *

*im Verhältnis zum
Gesamtdurchschnitt

Ärzte



89.539 €

Bruttodurchschnittsgehalt

81.000 €

Median

6 %

Anteil variables Gehalt

Überblick

Geschlecht



91.877 €



86.158 €

Hierarchieebenen

Oberarzt*in

114.589 €

Facharzt*in

97.214 €

Assistenzarzt*in

65.490 €



Gehaltszufriedenheit



98.680 € zufrieden 49%

80.770 € nicht zufrieden 51%


Personalverantwortung



102.200 € ✓

80.004 € ✗

Berufserfahrung



Beratung



64.173 €

Bruttodurchschnittsgehalt

60.000 €

Median

8 %

Anteil variables Gehalt

Überblick

Geschlecht



66.990 €



57.539 €

Gehaltszufriedenheit

52 %
der Befragten zufrieden

71.575 €

48 %
der Befragten nicht zufrieden

56.160 €

Abschluss Studium



65.536 € ✓

59.606 € ✗

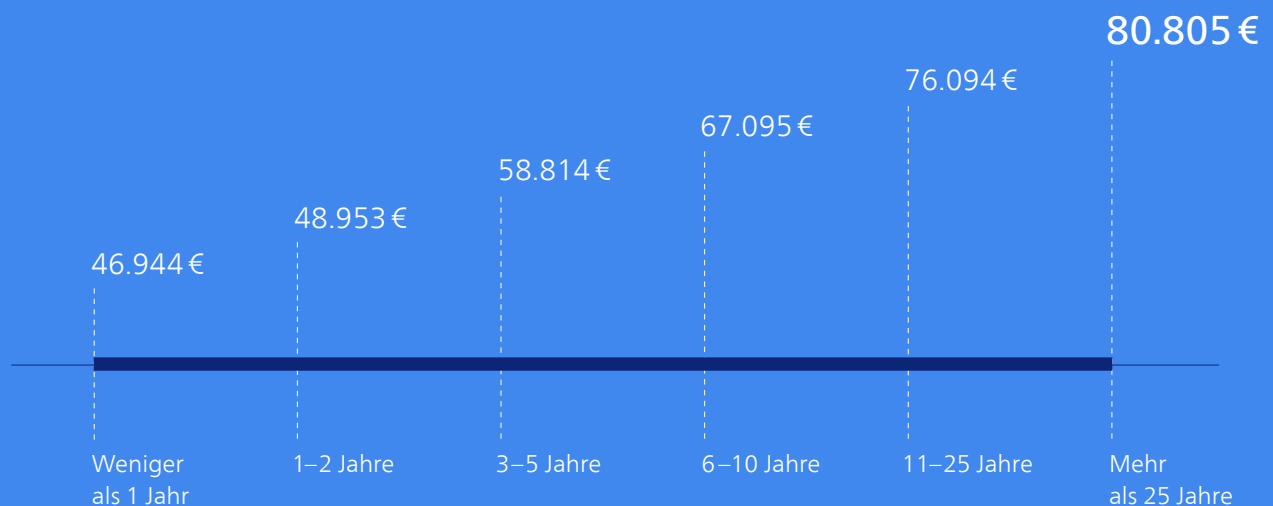
Personalverantwortung



73.411 € ✓

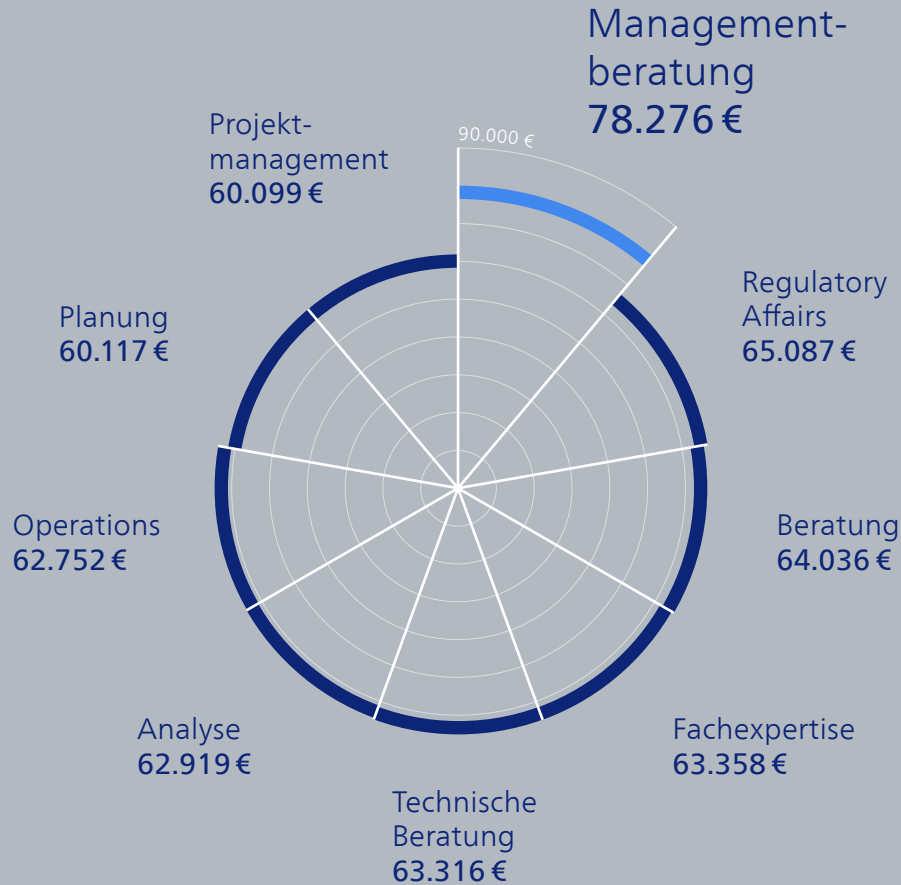
59.237 € ✗

Berufserfahrung

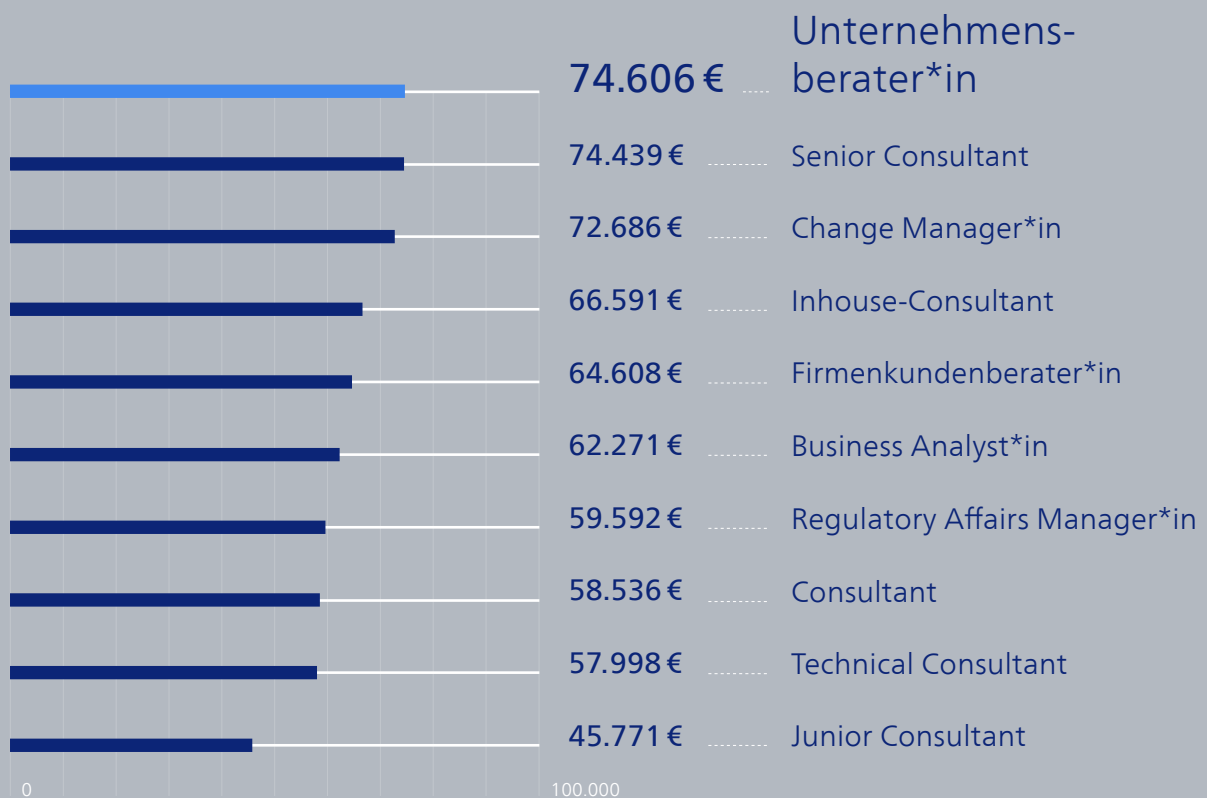


Beruf

Top 10 Aufgabenbereiche



Beliebte Jobs



Unternehmen

Unternehmensgröße



Top Branchen



Ausbildung

Abschlüsse

Akademische Ausbildung

100.000



Bachelor

57.547 €

Master

61.897 €

Diplom FH

80.726 €

Diplom Uni

77.946 €

Promotion

76.737 €

Hauptstudienfach

BWL, VWL und Wirtschaftswissenschaften

67.130 €

Ort

Top 10 Städte

1. München
69.253 €



2. Frankfurt	69.181 €
3. Essen	68.879 €
4. Mannheim	68.685 €
5. Stuttgart	68.260 €
6. Bonn	67.550 €
7. Karlsruhe	66.085 €
8. Düsseldorf	65.734 €
9. Nürnberg	65.464 €
10. Köln	64.459 €

Bundesländer

Schleswig-Holstein
57.997 €

Hamburg
63.356 €

Bremen
58.592 €

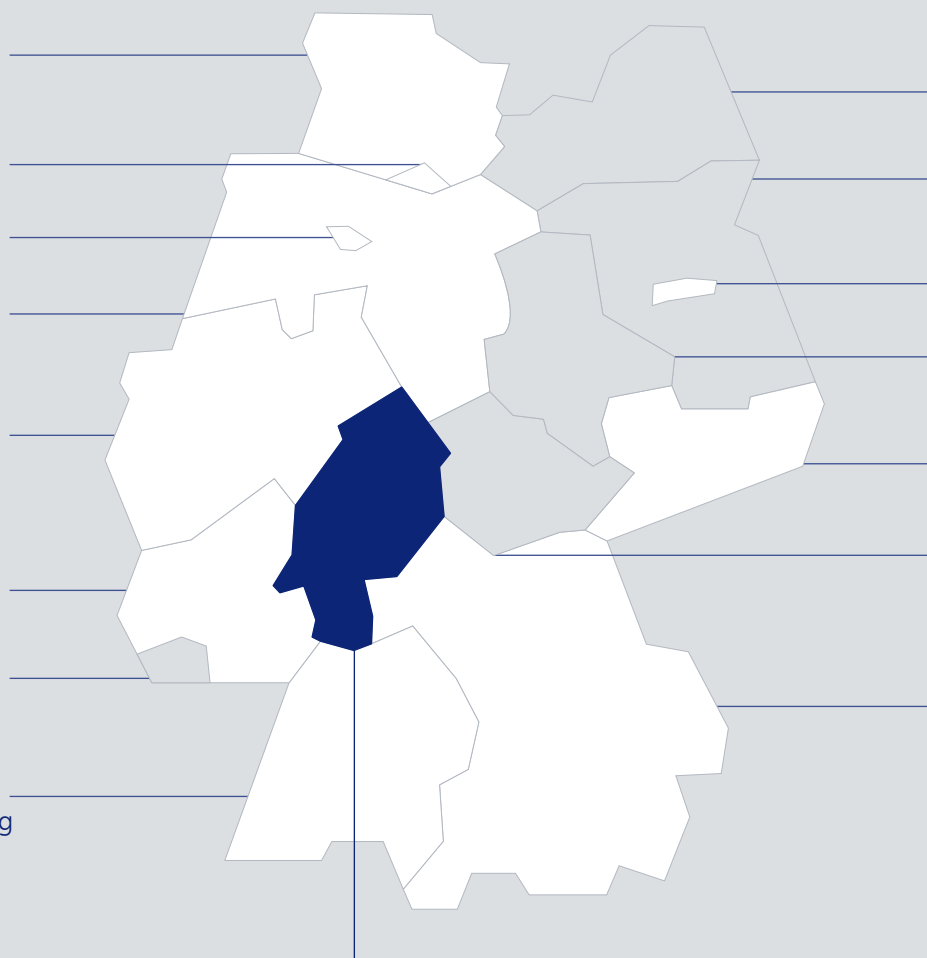
Niedersachsen
60.212 €

Nordrhein-Westfalen
63.551 €

Rheinland-Pfalz
59.683 €

Saarland
-

Baden-Württemberg
66.258 €



Mecklenburg-Vorpommern
-

Brandenburg
-

Berlin
59.835 €

Sachsen-Anhalt
-

Sachsen
54.073 €

Thüringen
-

Bayern
67.269 €

Hessen
67.730 €

Finanzen, Versicherung, Banking



66.786 €

Bruttodurchschnittsgehalt

60.000 €

Median

9 %

Anteil variables Gehalt

Überblick

Geschlecht



71.903 €



56.682 €

Gehaltszufriedenheit

52 %
der Befragten zufrieden

75.553 €

48 %
der Befragten nicht zufrieden

57.168 €

Abschluss Studium



74.838 € ✓

56.184 € ✗


Personalverantwortung



80.634 € ✓

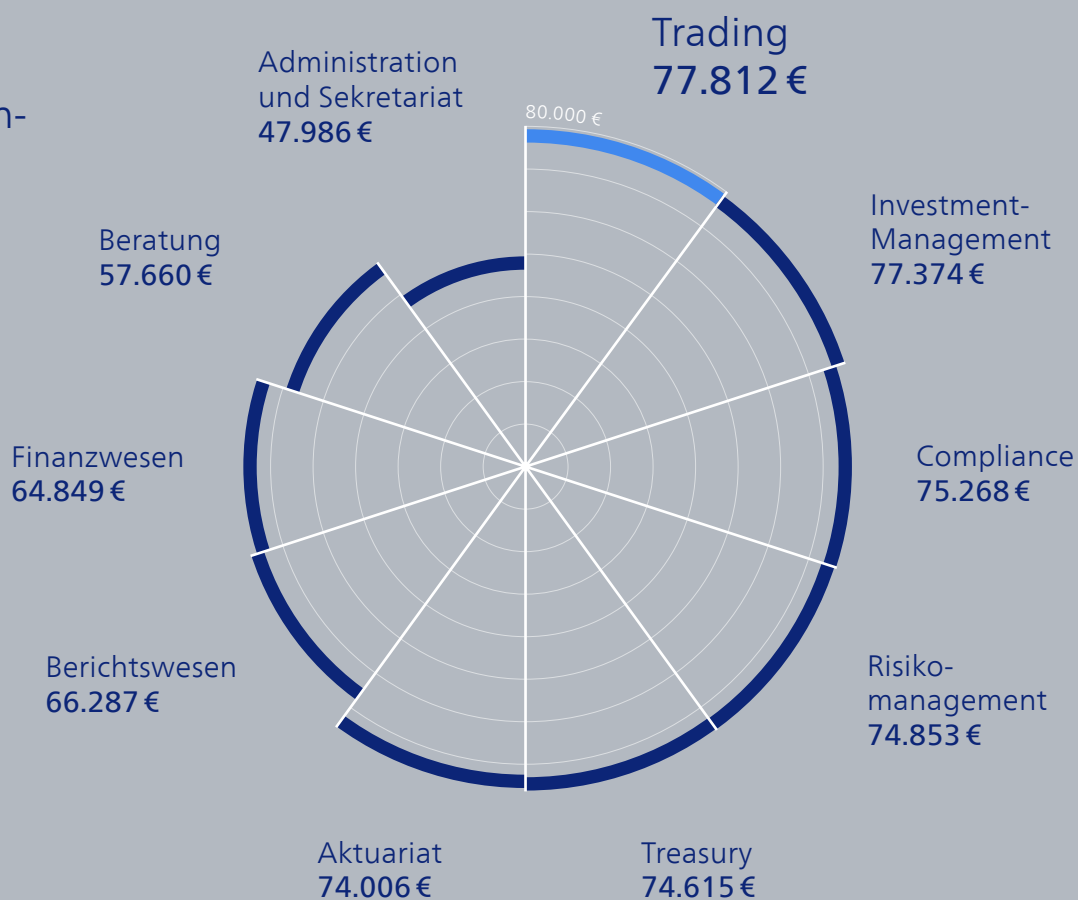
56.732 € ✗

Berufserfahrung

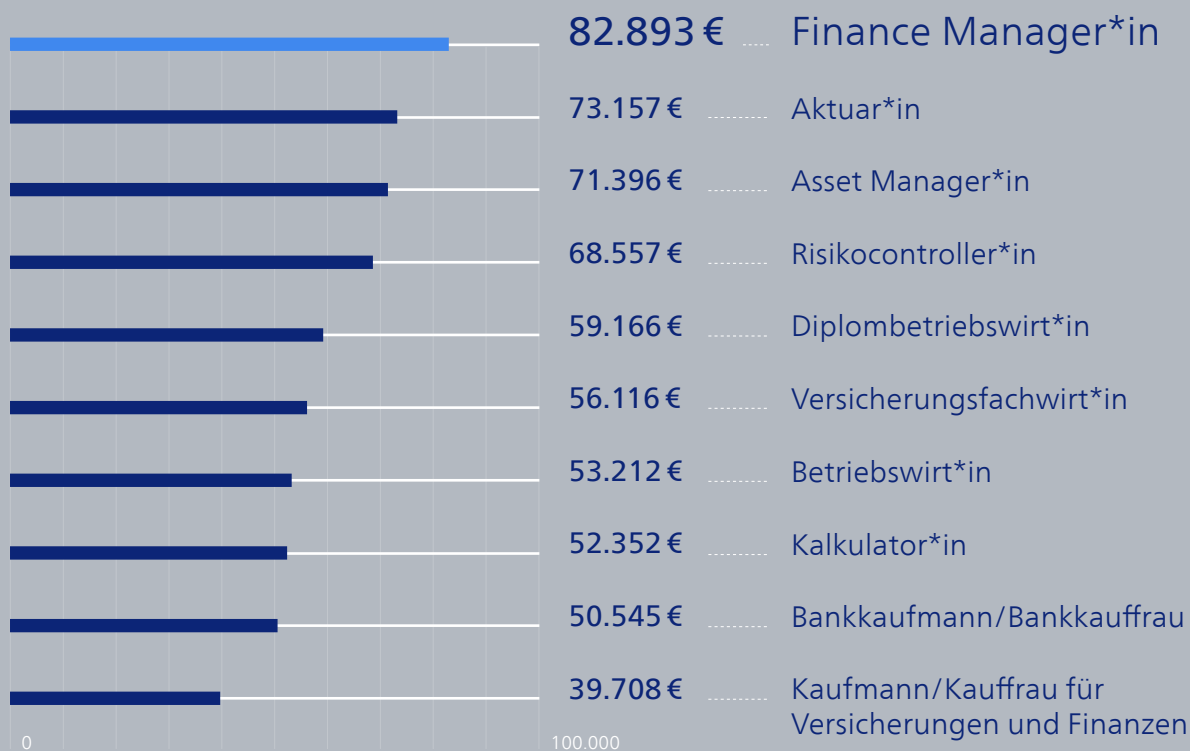


Beruf

Top 10 Aufgabenbereiche



Beliebte Jobs



Unternehmen

Unternehmensgröße



Top Branchen




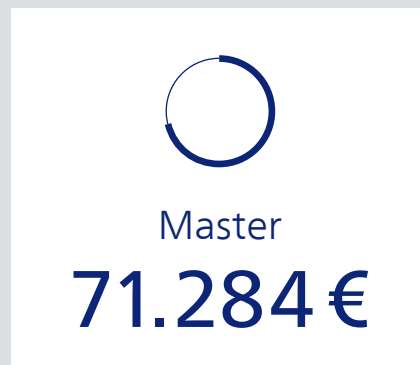
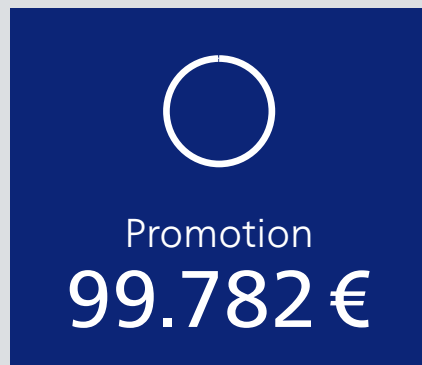
Ausbildung

Äbschlüsse

Berufliche Ausbildung



Akademische Ausbildung



Hauptstudienfach



Ort

Top 10 Städte

1. Frankfurt
76.271 €



2. Mannheim	76.240 €
3. Stuttgart	75.843 €
4. Karlsruhe	74.818 €
5. Essen	74.266 €
6. München	73.828 €
7. Wiesbaden	71.627 €
8. Düsseldorf	70.324 €
9. Bonn	69.927 €
10. Hamburg	69.047 €

Bundesländer

Schleswig-Holstein
58.324 €

Hamburg
69.047 €

Bremen
61.922 €

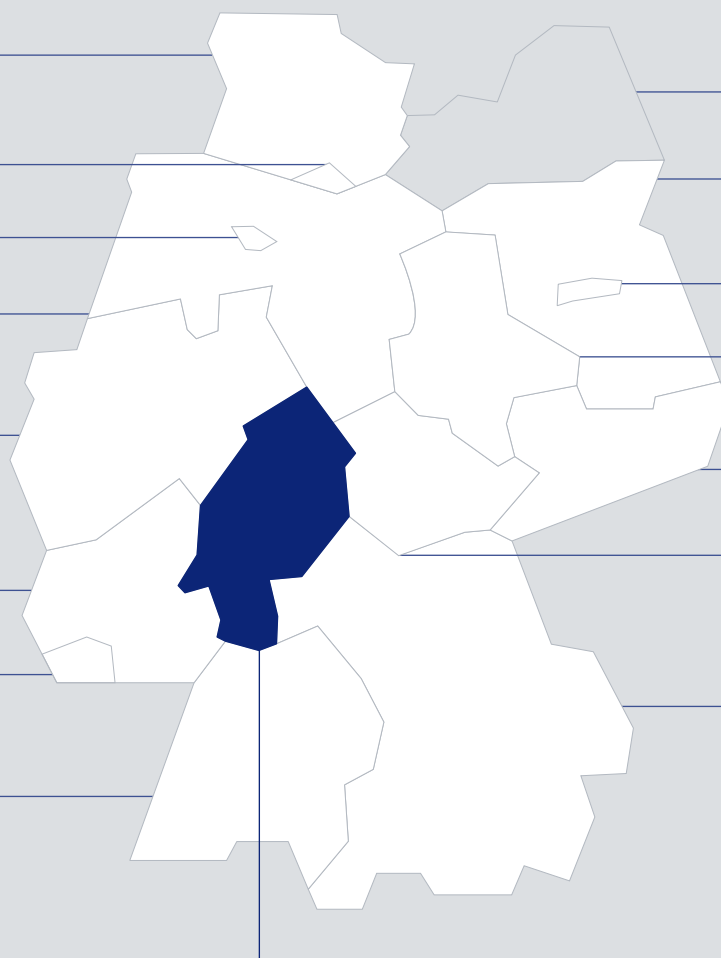
Niedersachsen
61.796 €

Nordrhein-Westfalen
66.868 €

Rheinland-Pfalz
63.378 €

Saarland
58.223 €

Baden-Württemberg
68.545 €



Mecklenburg-Vorpommern
—

Brandenburg
48.355 €

Berlin
62.624 €

Sachsen-Anhalt
48.701 €

Sachsen
53.374 €

Thüringen
53.721 €

Bayern
69.973 €

Hessen
72.043 €

Gesundheit, Pflege und soziale Dienste



45.724 €

Bruttodurchschnittsgehalt

40.000 €

Median

6 %

Anteil variables Gehalt

Überblick

Geschlecht



54.160 €



41.321 €

Gehaltszufriedenheit

43 %
der Befragten zufrieden

54.299 €

57 %
der Befragten nicht zufrieden

39.141 €

Abschluss Studium



54.059 € ✓

42.708 € ✗

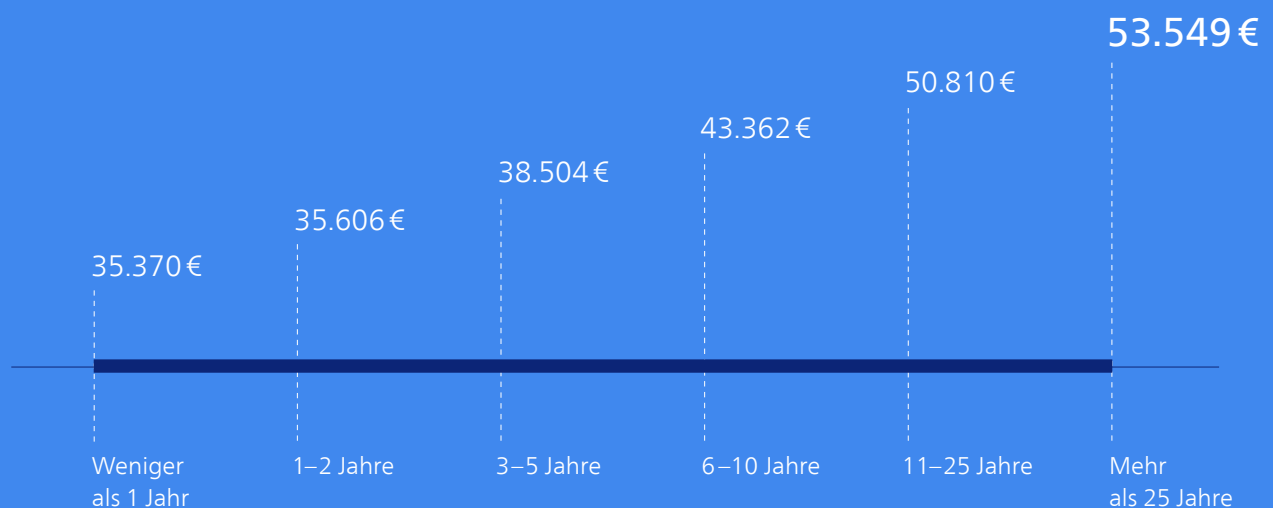
Personalverantwortung



53.306 € ✓

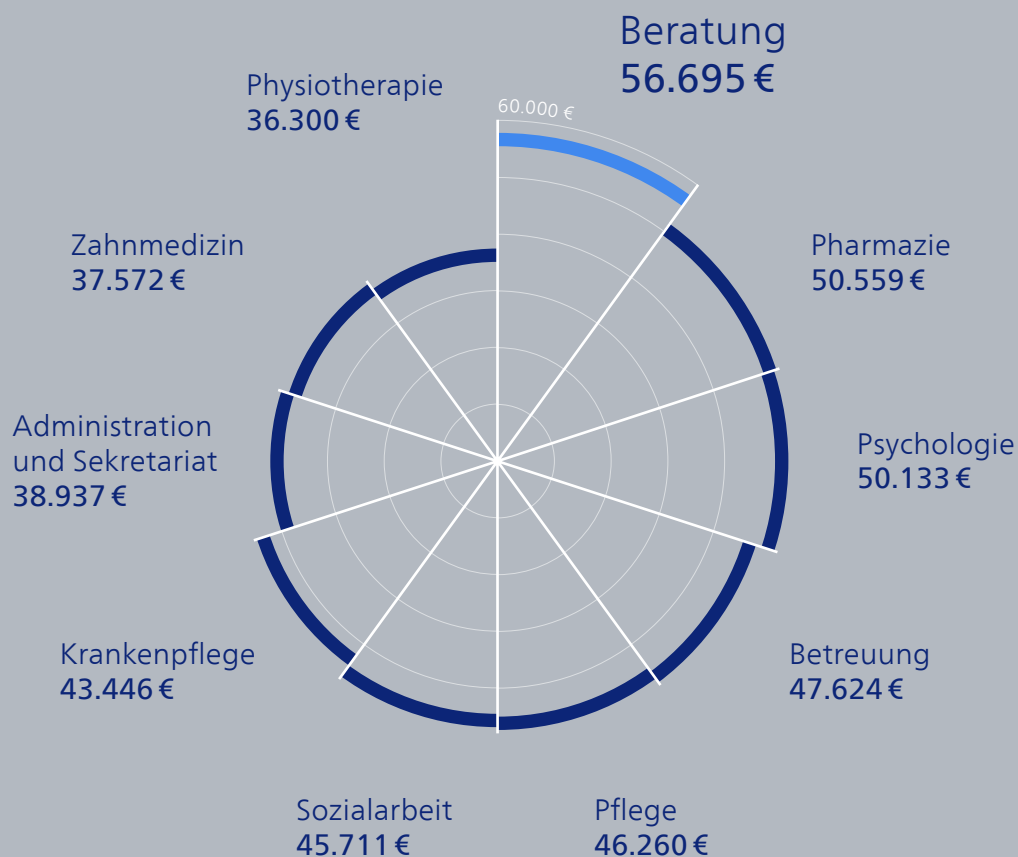
39.056 € ✗

Berufserfahrung



Beruf

Top 10 Aufgabenbereiche



Beliebte Jobs



Unternehmen

Unternehmensgröße



Top Branchen

Pharmaindustrie

66.868 €

Medizintechnik

51.097 €

Gesundheit &
soziale Dienste

41.935 €

Bildung & Training

41.057 €

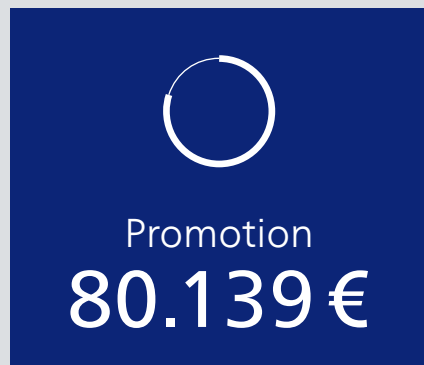
Ausbildung

Äbschlüsse

Berufliche Ausbildung



Akademische Ausbildung



Hauptstudienfach



Ort

Top 10 Städte

1. Heidelberg
50.445 €



2. München	49.944 €
3. Essen	49.820 €
4. Frankfurt	49.682 €
5. Nürnberg	49.178 €
6. Köln	48.726 €
7. Hamburg	48.319 €
8. Mannheim	48.249 €
9. Düsseldorf	48.070 €
10. Bonn	47.480 €

Bundesländer

Schleswig-Holstein
43.586 €

Niedersachsen
44.718 €

Bremen
45.885 €

Nordrhein-Westfalen
46.780 €

Hessen
45.543 €

Rheinland-Pfalz
47.698 €

Saarland
44.689 €

Baden-Württemberg
47.121 €

Mecklenburg-Vorpommern
37.675 €

Brandenburg
42.464 €

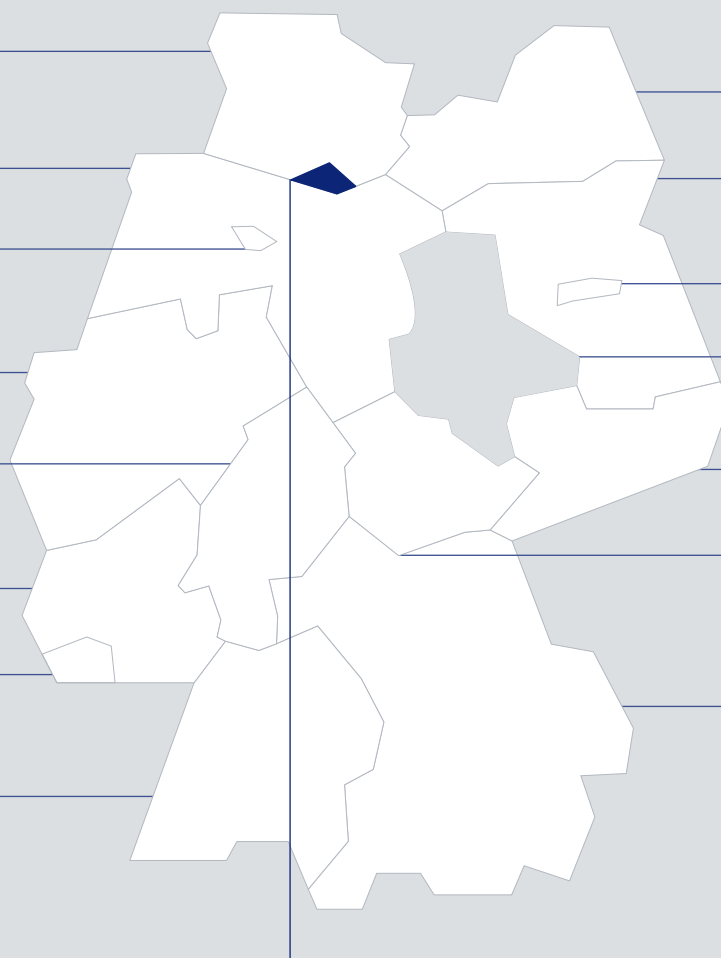
Berlin
43.476 €

Sachsen-Anhalt
—

Sachsen
40.314 €

Thüringen
42.091 €

Bayern
47.039 €



Hamburg
48.319 €

IT



60.563 €

Bruttodurchschnittsgehalt

56.000 €

Median

6 %

Anteil variables Gehalt

Überblick

Geschlecht



61.342 €



54.533 €

Gehaltszufriedenheit

50%
der Befragten zufrieden

68.543 €

50%
der Befragten nicht zufrieden

52.427 €

Abschluss Studium



65.569 € ✓

53.742 € ✗

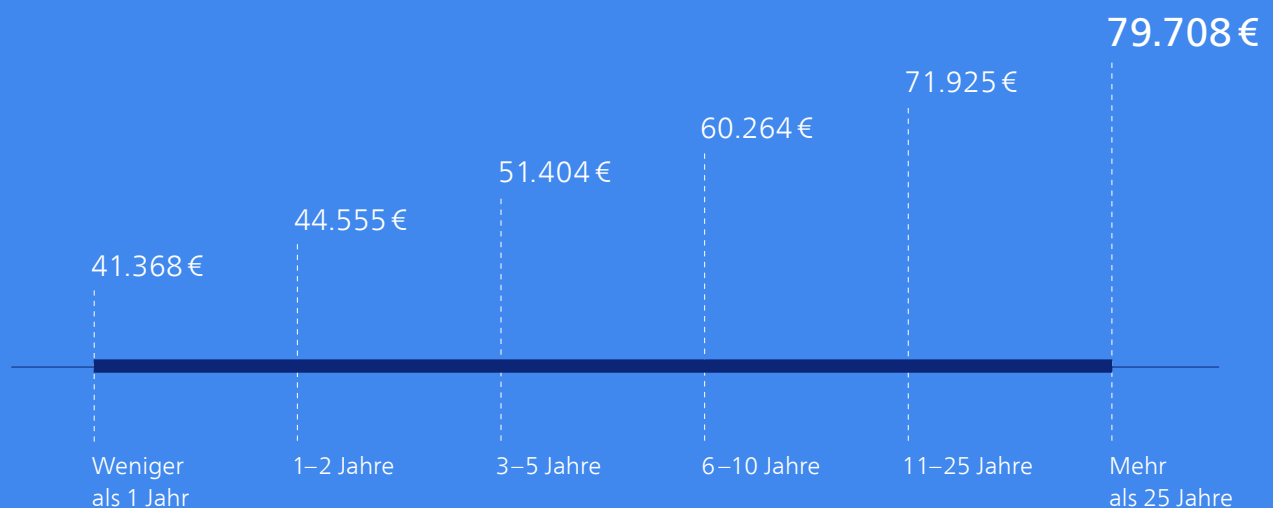
Personalverantwortung



72.859 € ✓

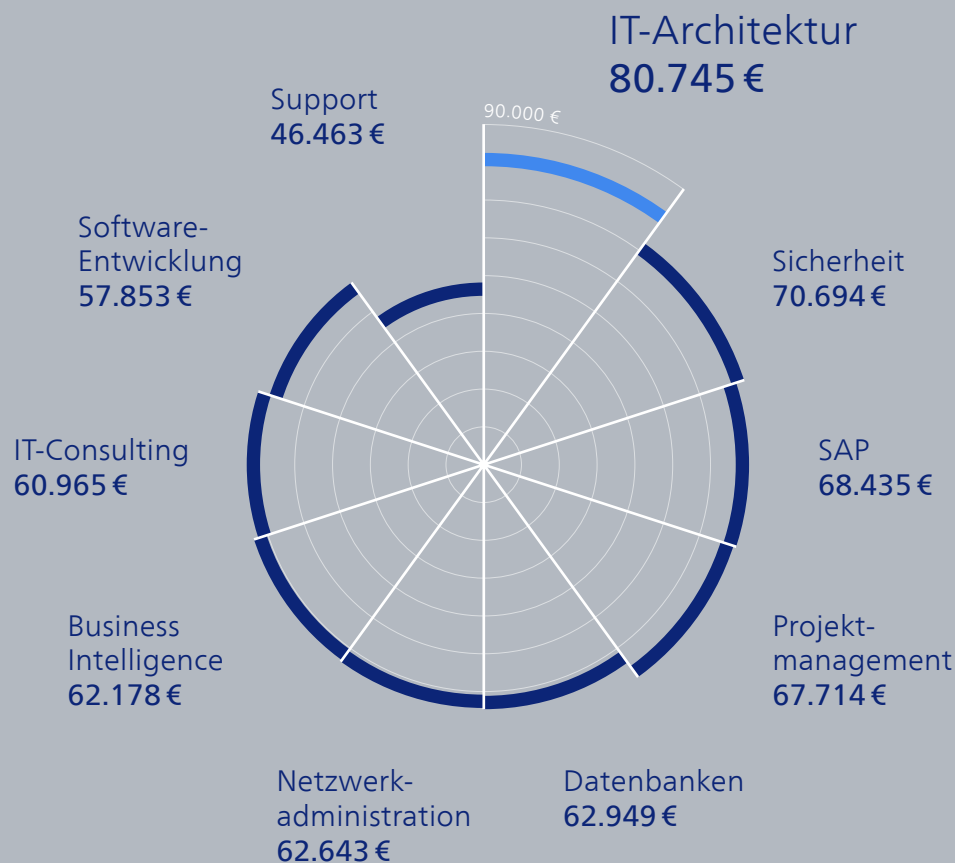
55.025 € ✗

Berufserfahrung

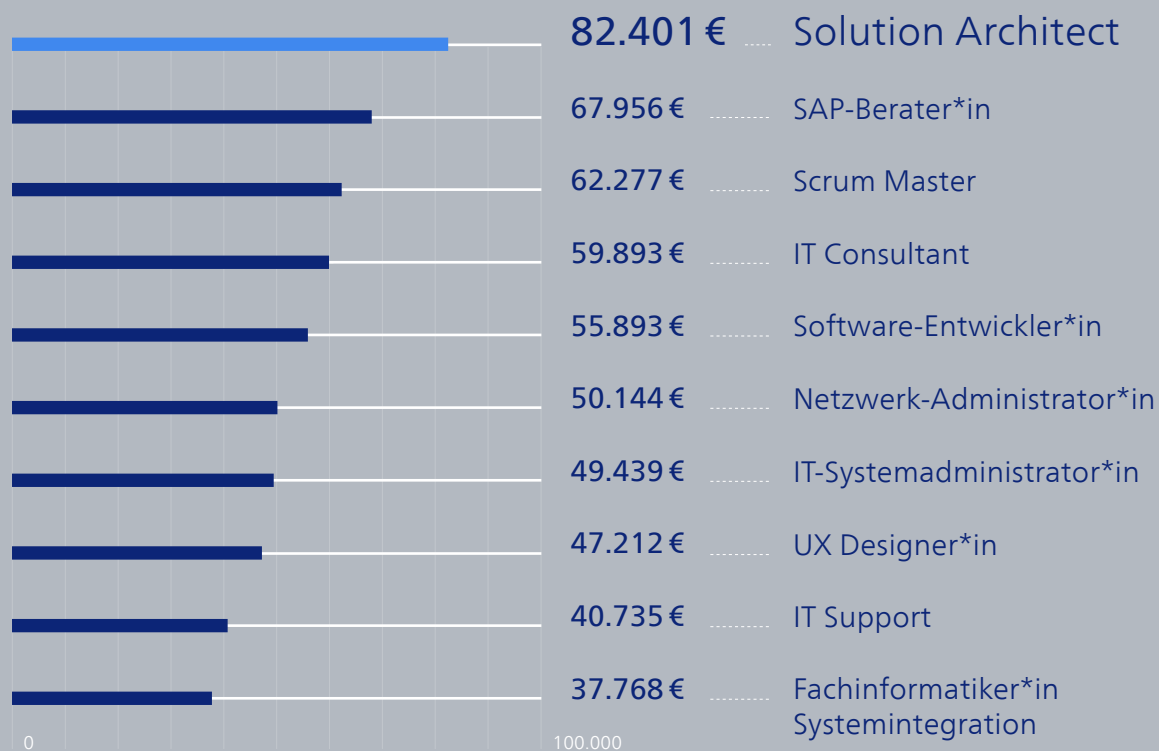


Beruf

Top 10 Aufgabenbereiche



Beliebte Jobs



Unternehmen

Unternehmensgröße



Top Branchen




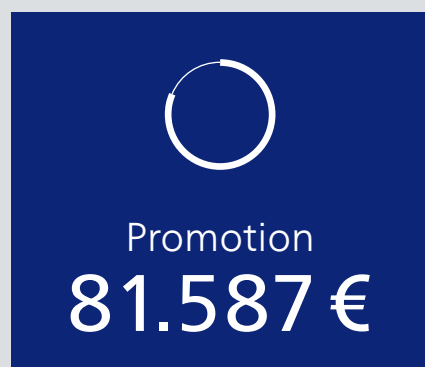
Ausbildung

Äbschlüsse

Berufliche Ausbildung



Akademische Ausbildung



Hauptstudienfach



Ort

Top 10 Städte

1. Frankfurt
69.851 €



2. München	69.024 €
3. Stuttgart	68.530 €
4. Heilbronn	67.276 €
5. Erlangen	66.808 €
6. Darmstadt	65.486 €
7. Düsseldorf	64.830 €
8. Bonn	64.142 €
9. Duisburg	64.031 €
10. Essen	63.498 €

Bundesländer

Schleswig-Holstein
55.281 €

Hamburg
61.920 €

Bremen
58.612 €

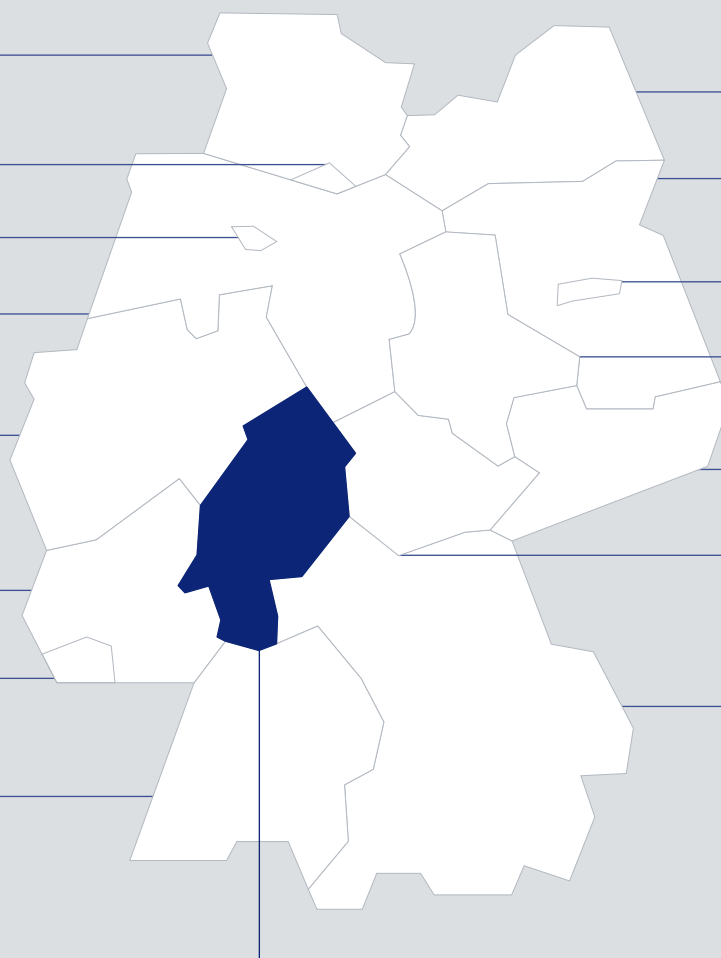
Niedersachsen
56.127 €

Nordrhein-Westfalen
59.643 €

Rheinland-Pfalz
57.420 €

Saarland
55.295 €

Baden-Württemberg
63.246 €



Mecklenburg-Vorpommern
52.248 €

Brandenburg
52.450 €

Berlin
56.746 €

Sachsen-Anhalt
49.776 €

Sachsen
49.498 €

Thüringen
50.143 €

Bayern
63.333 €

Hessen
65.787 €

Einkauf und Logistik



50.358 €

Bruttodurchschnittsgehalt

42.500 €

Median

7 %

Anteil variables Gehalt

Überblick

Geschlecht



51.474 €



46.470 €

Gehaltszufriedenheit



46 %
der Befragten zufrieden

60.268 €

54 %
der Befragten nicht zufrieden

41.759 €

Abschluss Studium



65.138 € ✓

44.859 € ✗

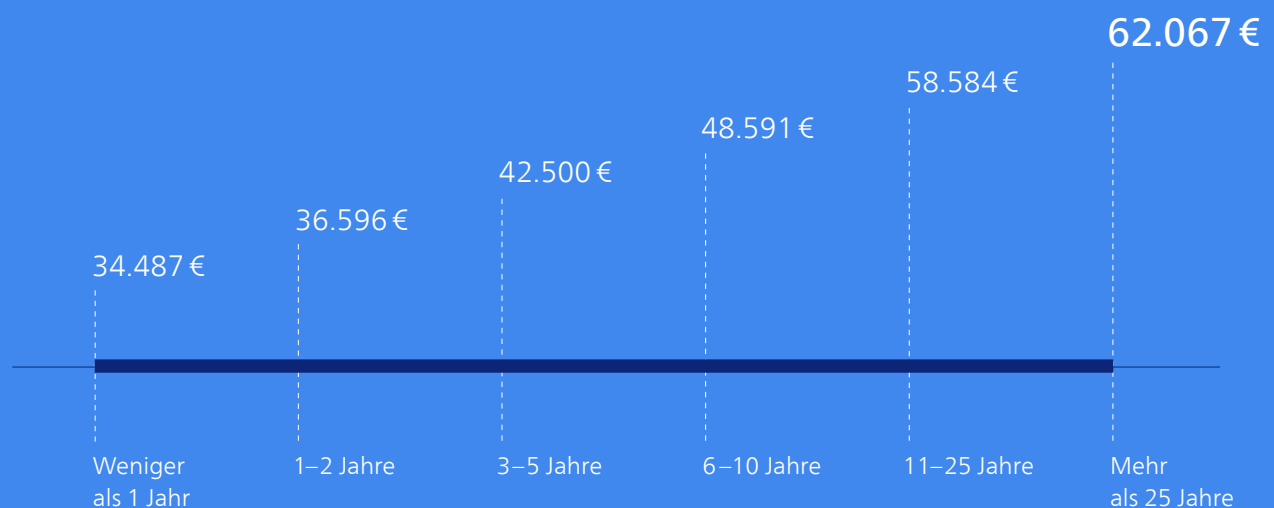
Personalverantwortung



59.126 € ✓

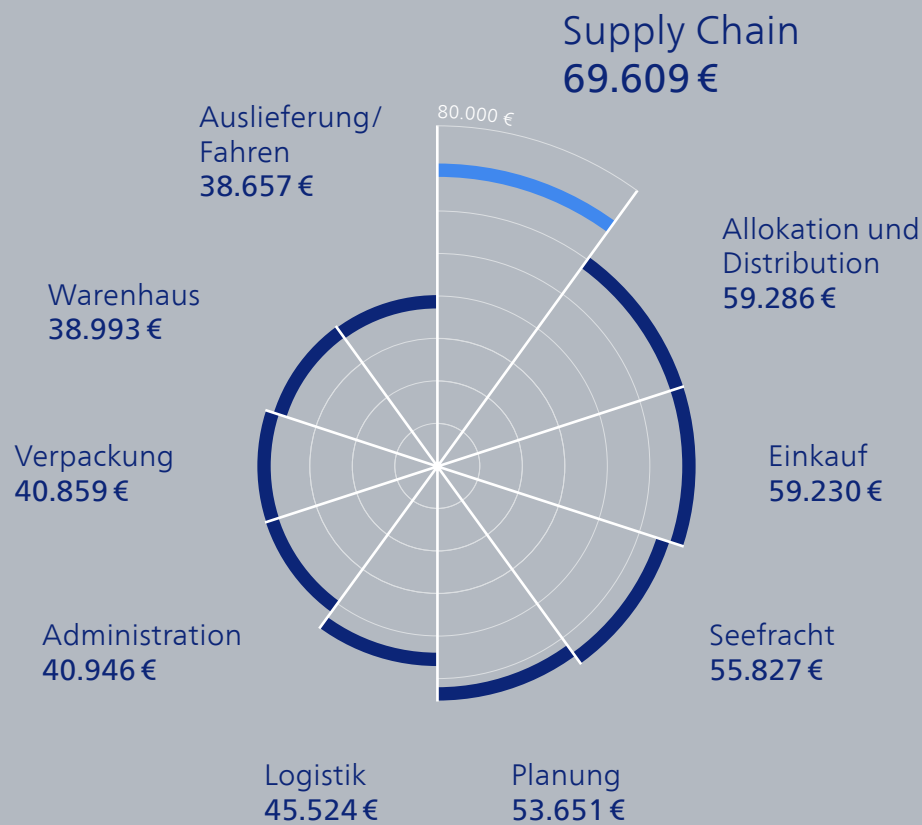
42.459 € ✗

Berufserfahrung

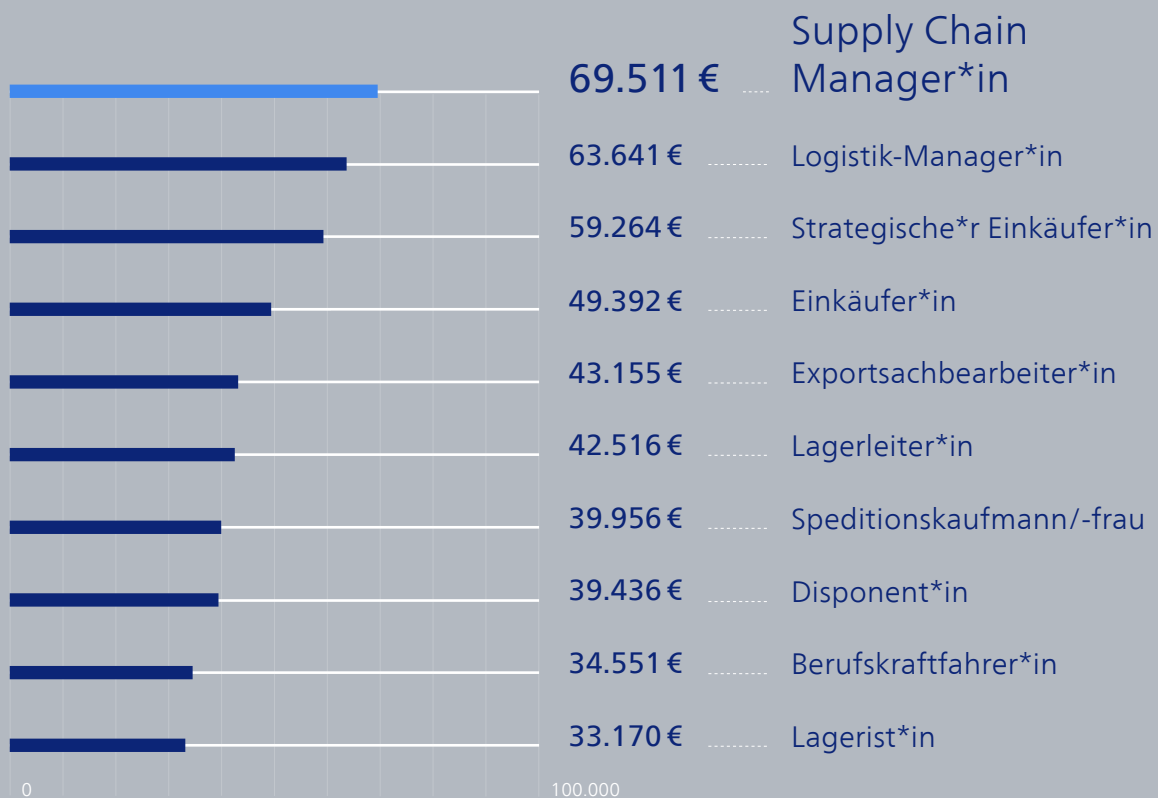


Beruf

Top 10 Aufgabenbereiche



Beliebte Jobs



Unternehmen

Unternehmensgröße



Top Branchen



Ausbildung

Abschlüsse

Berufliche Ausbildung



Akademische Ausbildung



Hauptstudienfach



Ort

Top 10 Städte

1. München
60.712 €



2. Stuttgart	60.345 €
3. Karlsruhe	57.642 €
4. Frankfurt	57.231 €
5. Augsburg	56.256 €
6. Düsseldorf	55.631 €
7. Köln	53.701 €
8. Essen	53.234 €
9. Hannover	51.719 €
10. Mannheim	51.618 €

Bundesländer

Schleswig-Holstein
45.183 €

Hamburg
50.450 €

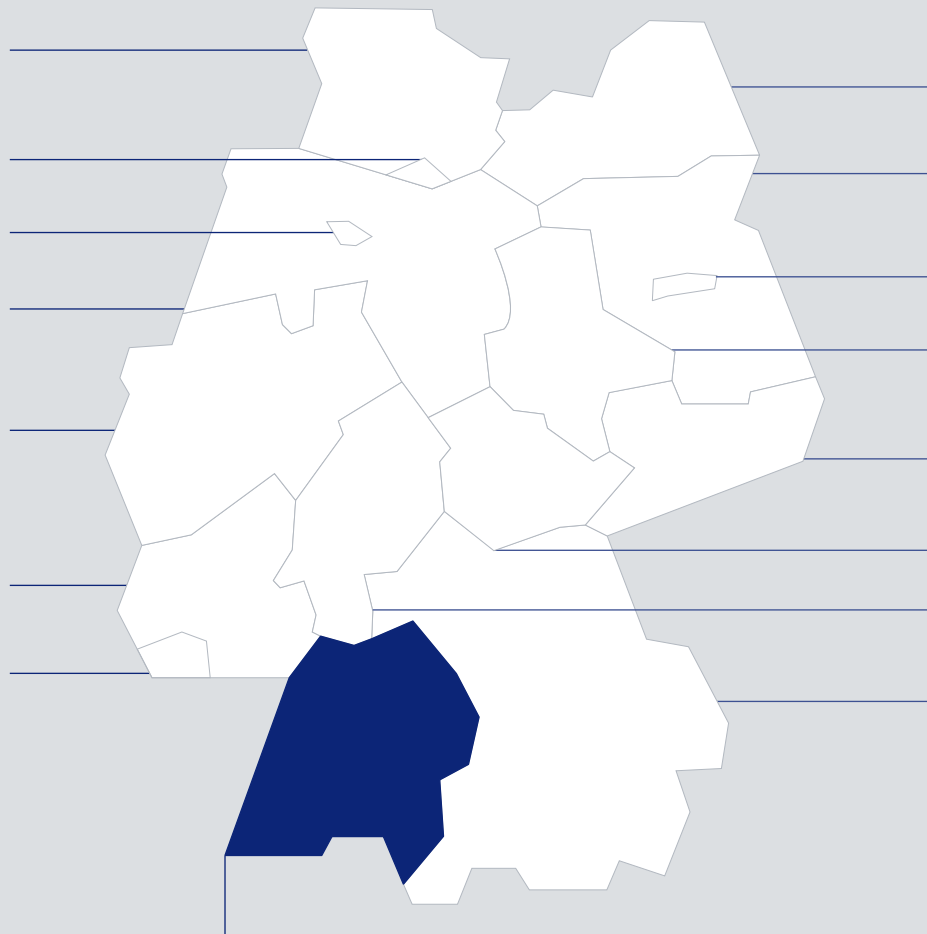
Bremen
46.003 €

Niedersachsen
47.383 €

Nordrhein-Westfalen
50.763 €

Rheinland-Pfalz
46.692 €

Saarland
47.527 €



Mecklenburg-Vorpommern
45.771 €

Brandenburg
42.716 €

Berlin
49.163 €

Sachsen-Anhalt
42.368 €

Sachsen
41.728 €

Thüringen
45.905 €

Hessen
52.439 €

Bayern
52.988 €

Baden-Württemberg
53.662 €

Ingenieurwesen



62.564 €

Bruttodurchschnittsgehalt

58.800 €

Median

6 %

Anteil variables Gehalt

Überblick

Geschlecht



63.260 €



56.056 €

Gehaltszufriedenheit

51%
der Befragten zufrieden

69.452 €

49%
der Befragten nicht zufrieden

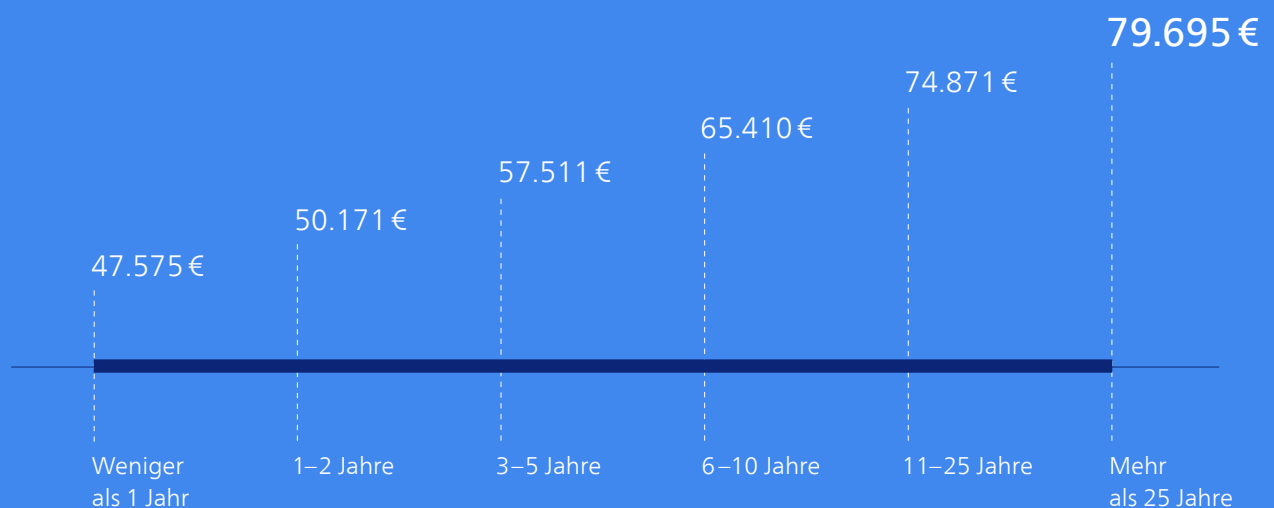
55.514 €

Personalverantwortung

70.969 € ✓

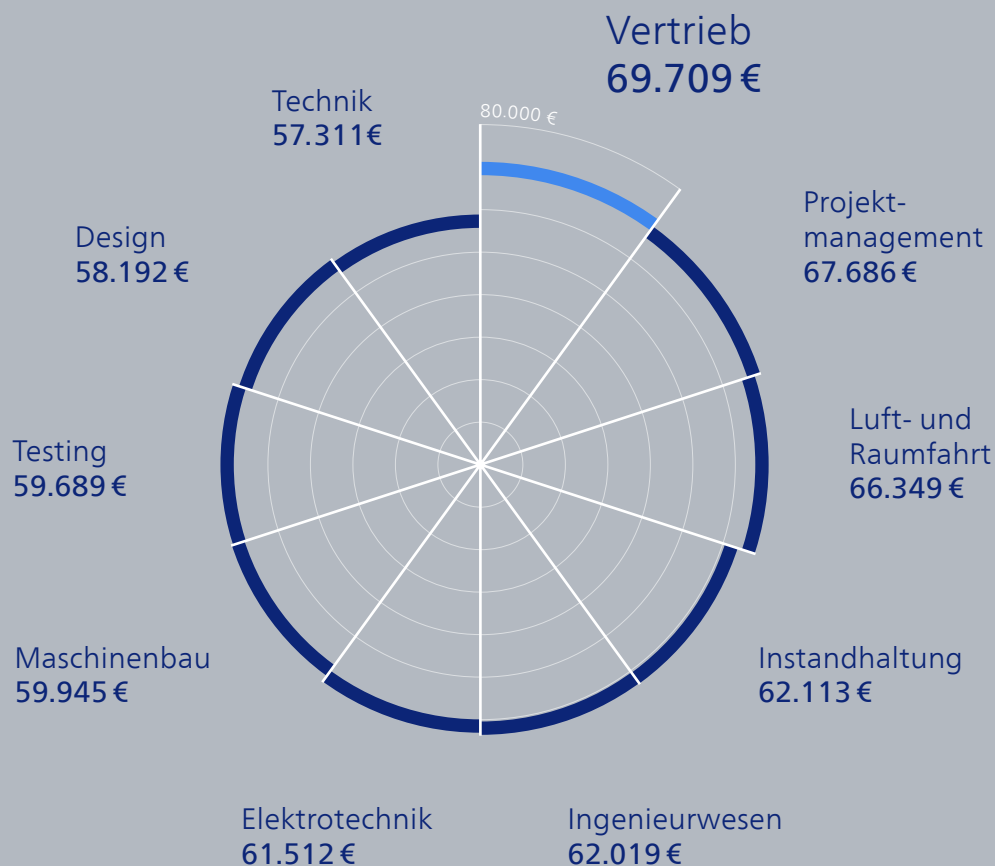
59.254 € ✗

Berufserfahrung

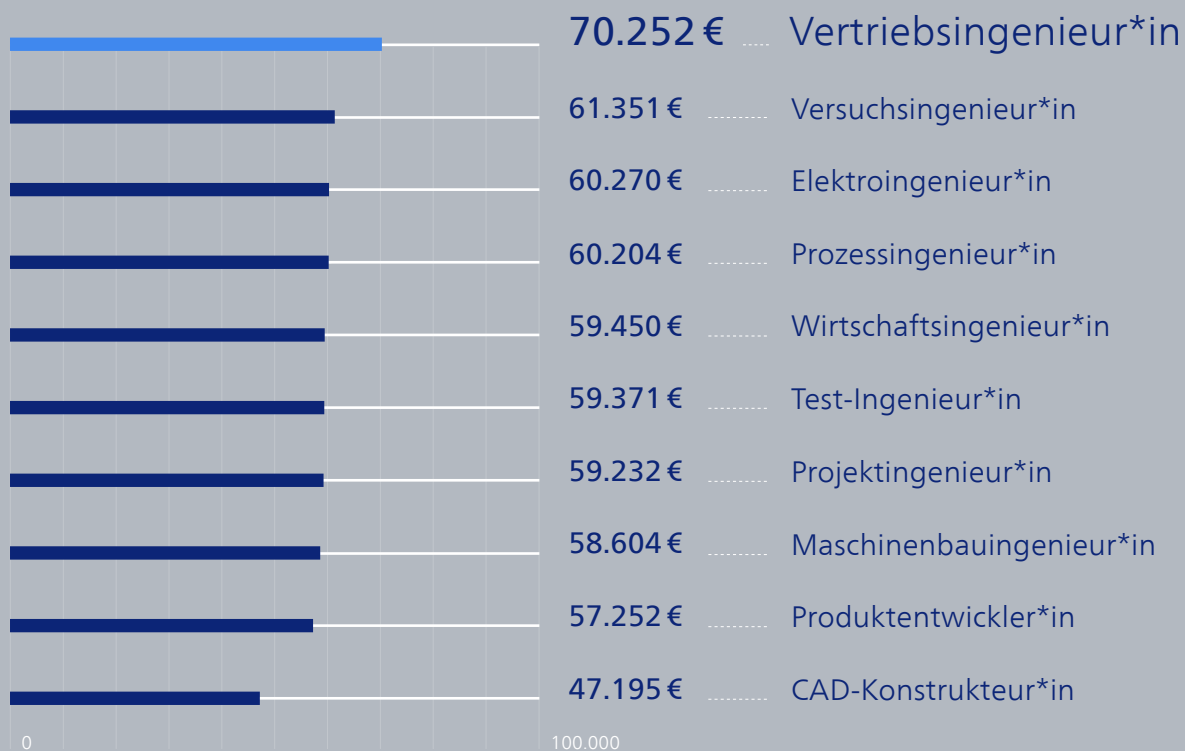


Beruf

Top 10 Aufgabenbereiche



Beliebte Jobs



Unternehmen

Unternehmensgröße



Top Branchen



Ausbildung

Äbschlüsse

Akademische Ausbildung

100.000



Bachelor

54.743 €



Master

58.378 €



Diplom FH

70.733 €



Diplom Uni

67.515 €



Promotion

76.828 €

Hauptstudienfach

Ingenieurwissenschaften

62.649 €



76 %
der Studien-
abgänger

Ort

Top 10 Städte

1. Stuttgart
69.259 €



2. Düsseldorf	68.631 €
3. Frankfurt	67.199 €
4. Mannheim	66.109 €
5. Köln	66.009 €
6. München	65.655 €
7. Hannover	64.772 €
8. Nürnberg	63.530 €
9. Hamburg	62.426 €
10. Bremen	62.277 €

Bundesländer

Schleswig-Holstein
61.436 €

Hamburg
62.426 €

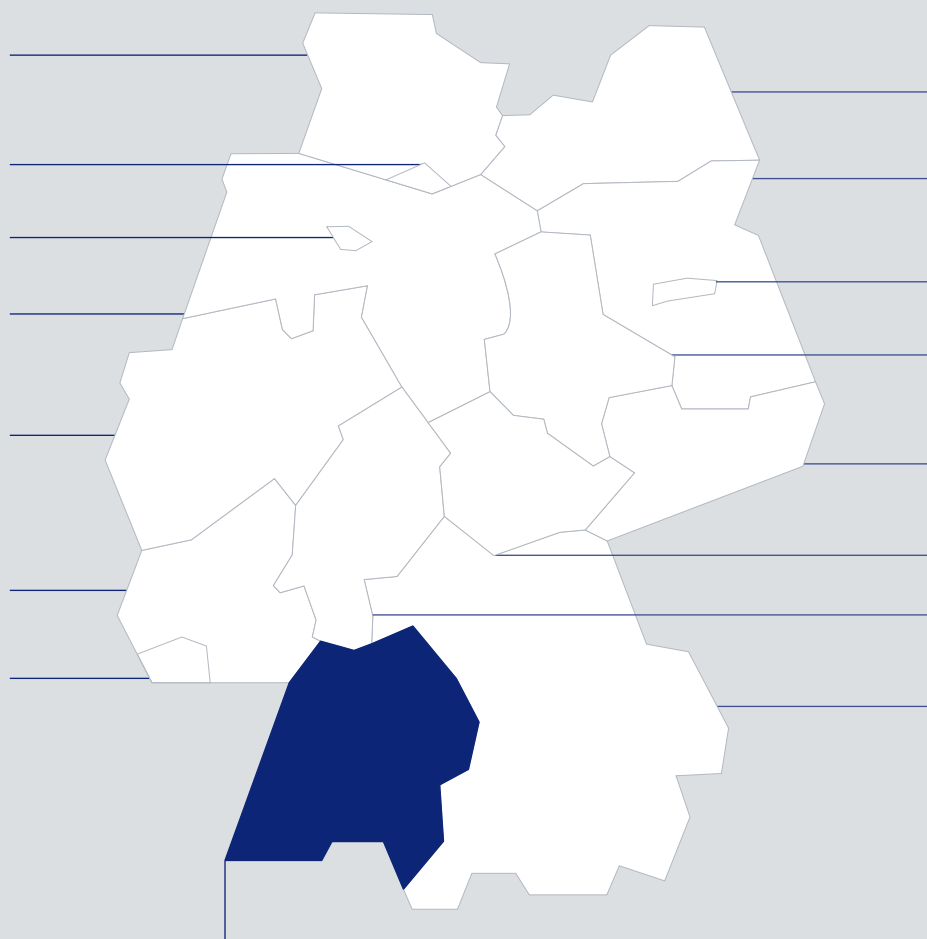
Bremen
61.917 €

Niedersachsen
61.134 €

Nordrhein-Westfalen
63.845 €

Rheinland-Pfalz
62.097 €

Saarland
62.081 €



Mecklenburg-Vorpommern
53.161 €

Brandenburg
54.594 €

Berlin
56.888 €

Sachsen-Anhalt
50.362 €

Sachsen
51.784 €

Thüringen
52.295 €

Hessen
64.428 €

Bayern
64.800 €

Baden-Württemberg
65.588 €

Marketing, PR



60.174 €

Bruttodurchschnittsgehalt

54.000 €

Median

7 %

Anteil variables Gehalt

Überblick

Geschlecht



66.774 €



53.692 €

Gehaltszufriedenheit

48%
der Befragten zufrieden

70.124 €

52%
der Befragten nicht zufrieden

51.041 €

Abschluss Studium



61.391 € ✓

55.759 € ✗

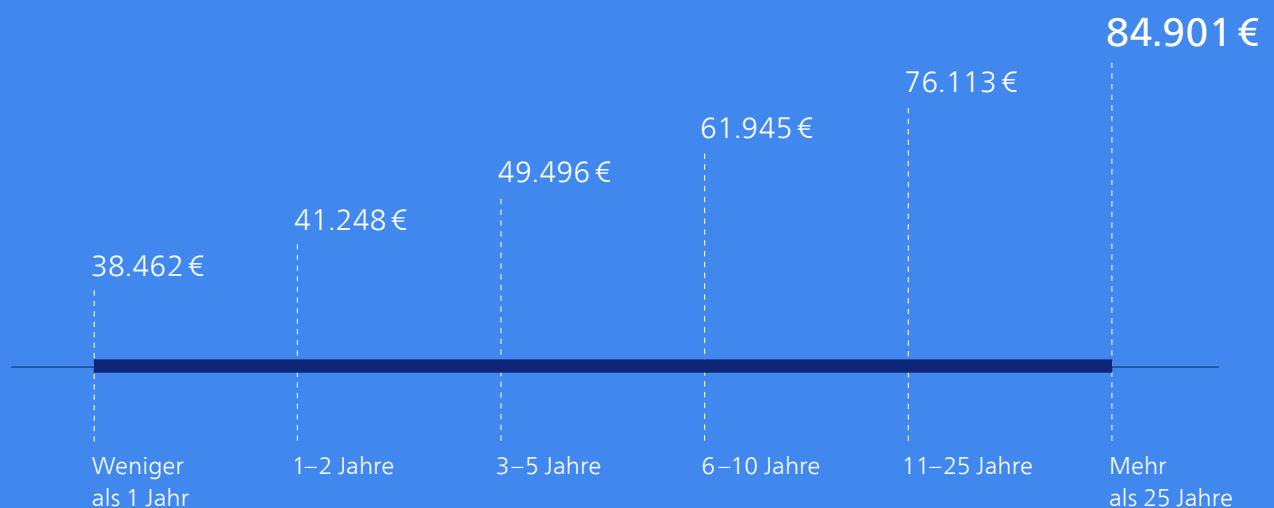
Personalverantwortung



71.344 € ✓

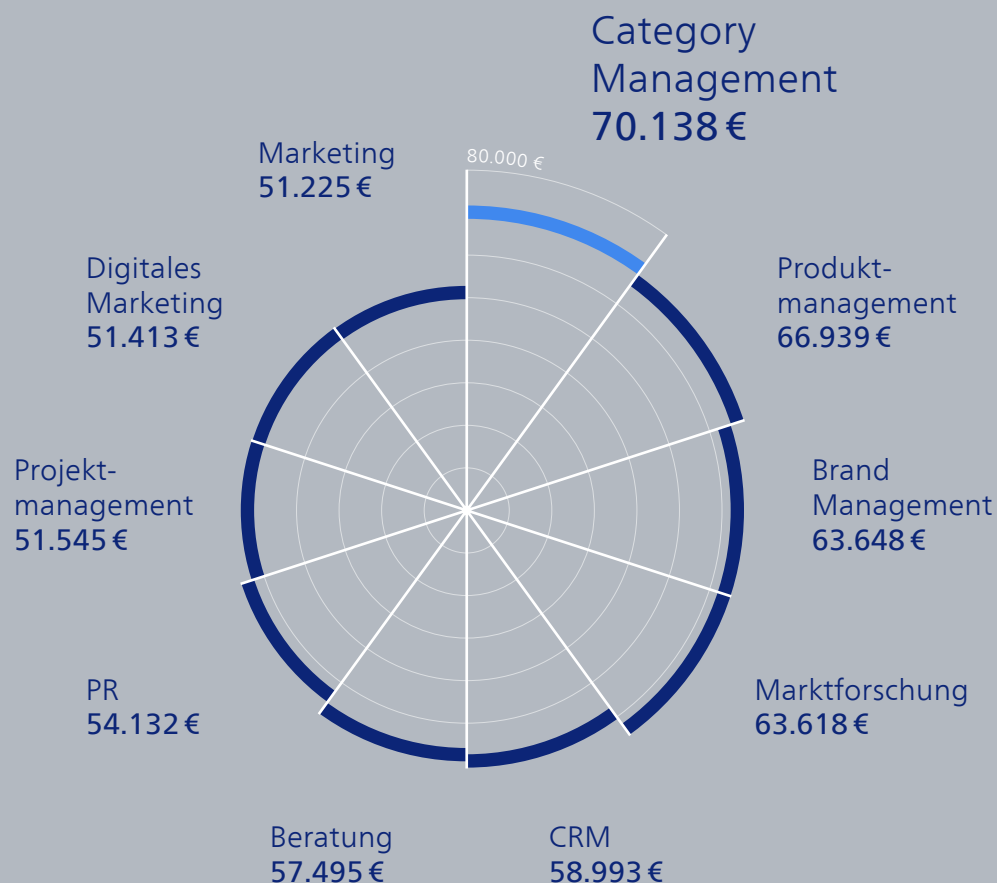
52.083 € ✗

Berufserfahrung

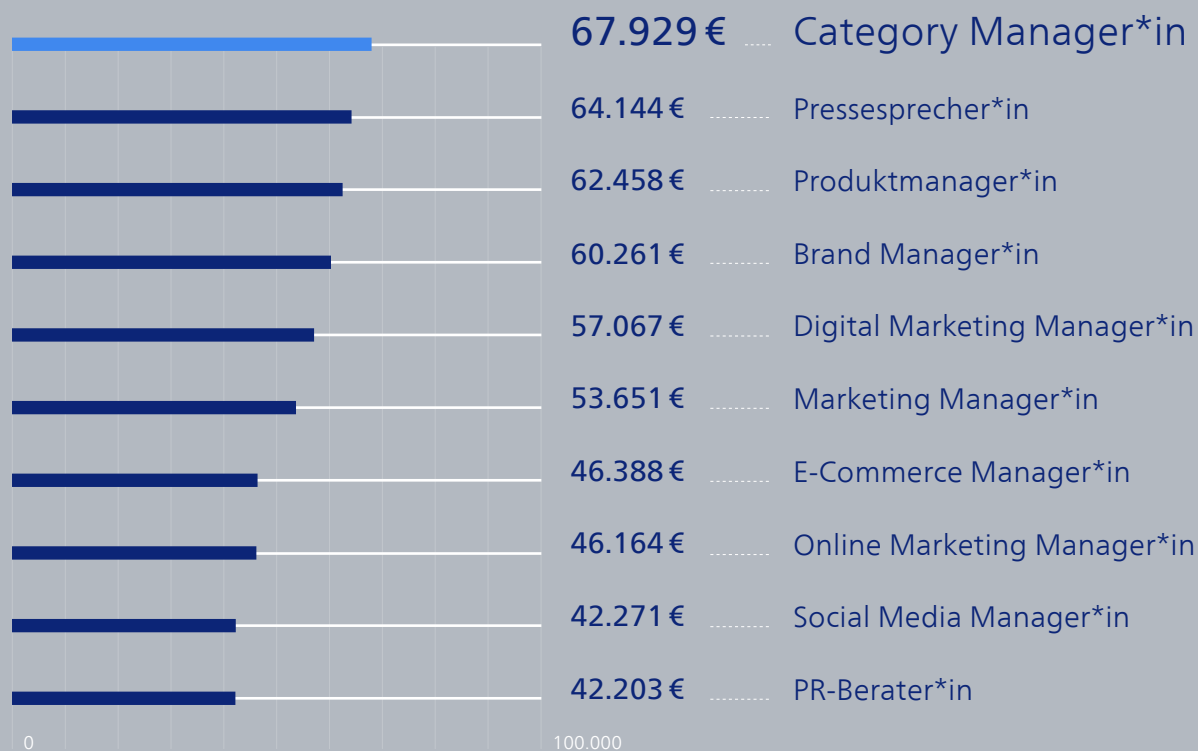


Beruf

Top 10 Aufgaben- bereiche



Beliebte Jobs



Unternehmen

Unternehmensgröße



Top Branchen



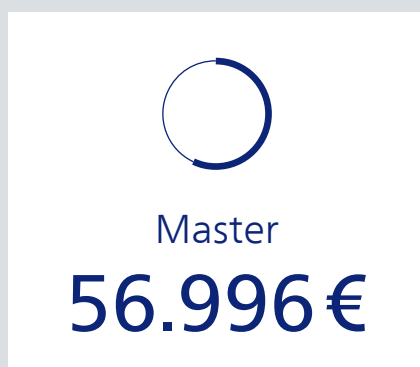
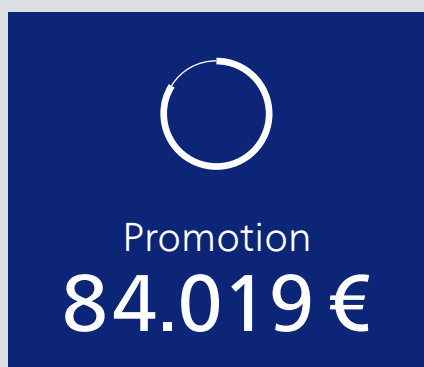
Ausbildung

Abschlüsse

Berufliche Ausbildung



Akademische Ausbildung



Hauptstudienfach



Ort

Top 10 Städte

1. Frankfurt
68.565 €



2. Stuttgart	66.238 €
3. München	64.736 €
4. Karlsruhe	64.122 €
5. Essen	63.663 €
6. Nürnberg	61.808 €
7. Bonn	61.373 €
8. Köln	61.106 €
9. Düsseldorf	60.991 €
10. Hannover	60.468 €

Bundesländer

Schleswig-Holstein
60.055 €

Hamburg
59.551 €

Bremen
58.259 €

Niedersachsen
56.056 €

Nordrhein-Westfalen
59.864 €

Rheinland-Pfalz
56.213 €

Saarland
—

Baden-Württemberg
63.224 €



Mecklenburg-Vorpommern
—

Brandenburg
52.458 €

Berlin
55.046 €

Sachsen-Anhalt
—

Sachsen
44.192 €

Thüringen
50.276 €

Bayern
62.358 €

Hessen
65.149 €

Personalwesen



58.029 €

Bruttodurchschnittsgehalt

51.000 €

Median

7%

Anteil variables Gehalt

Überblick

Geschlecht



65.492 €



54.477 €

Gehaltszufriedenheit

52 %
der Befragten zufrieden

67.120 €

48 %
der Befragten nicht zufrieden

48.274 €

Abschluss Studium



63.450 € ✓

49.915 € ✗

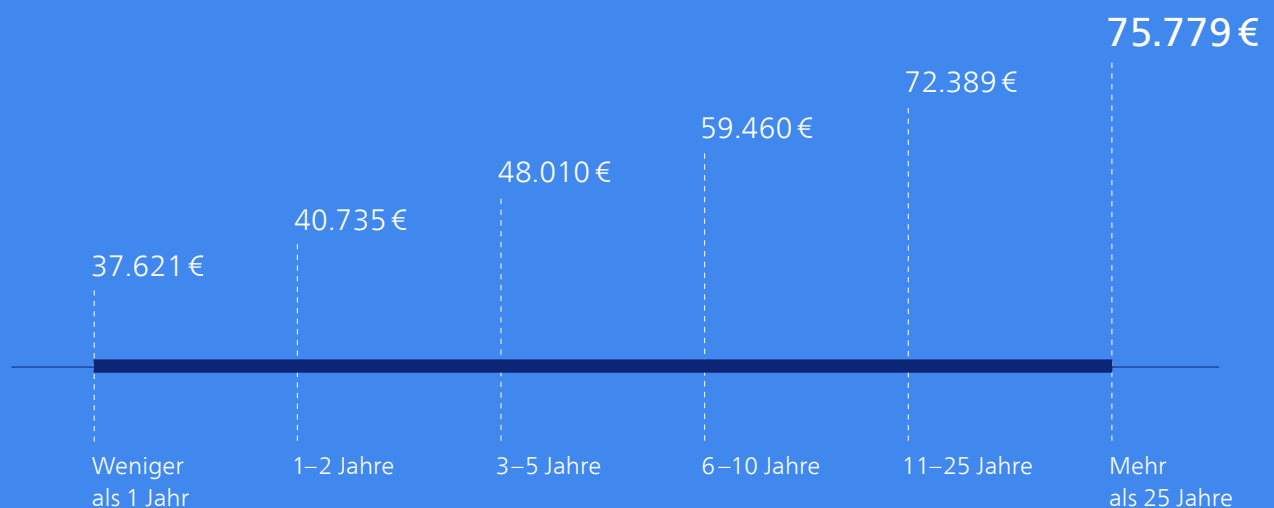
Personalverantwortung



66.775 € ✓

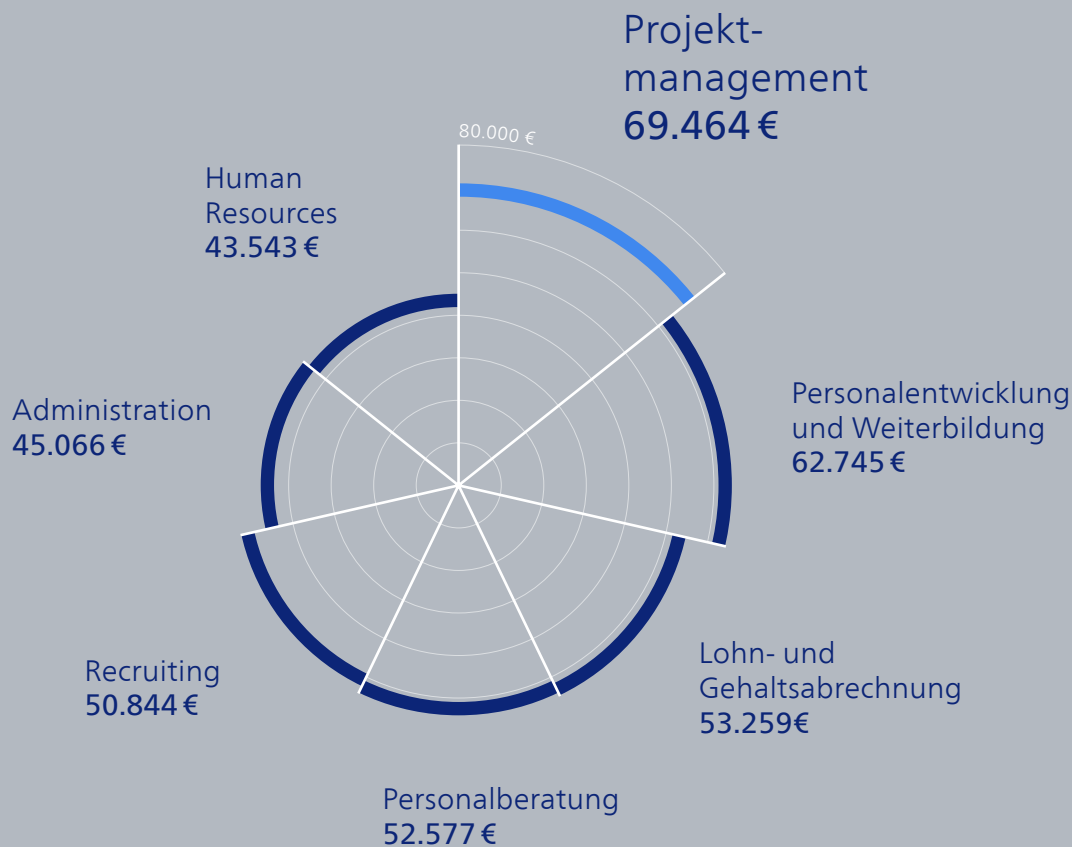
49.405 € ✗

Berufserfahrung

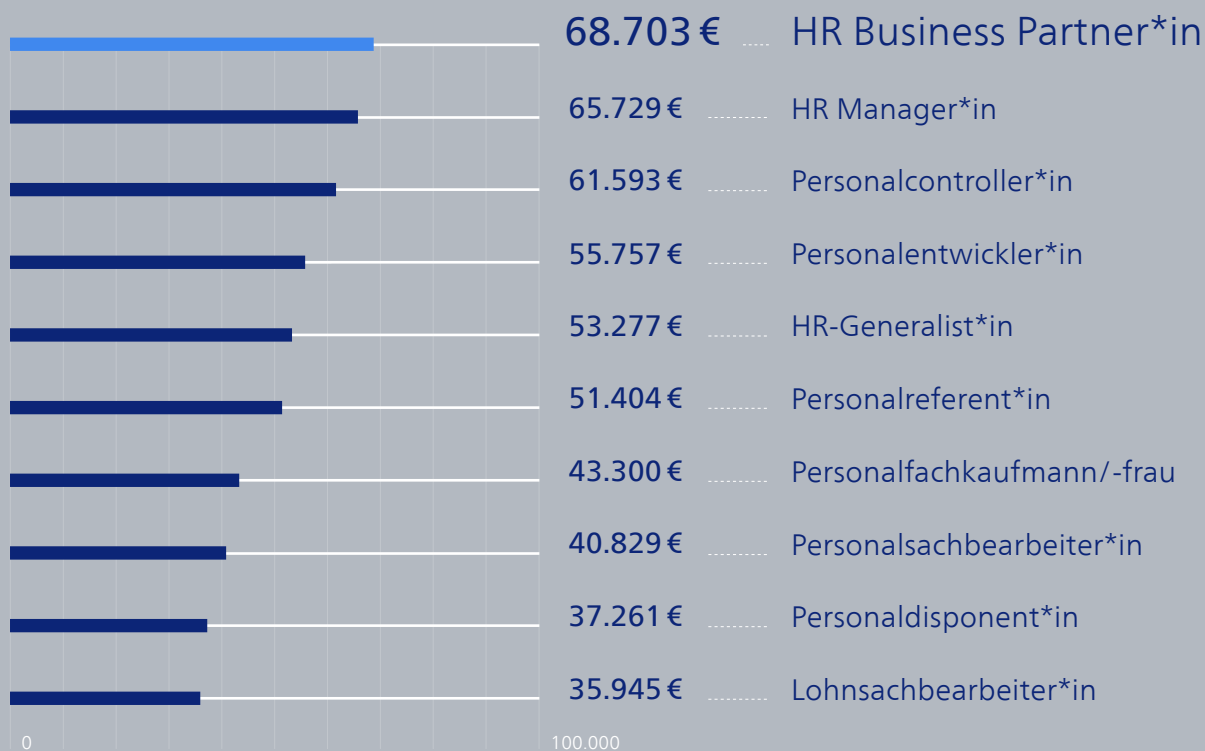


Beruf

Top 10 Aufgaben- bereiche



Beliebte Jobs



Unternehmen

Unternehmensgröße



Top Branchen



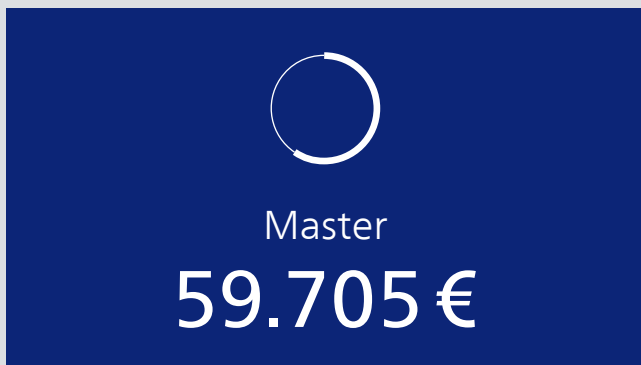
Ausbildung

Abschlüsse

Berufliche Ausbildung



Akademische Ausbildung



Hauptstudienfach



Ort

Top 10 Städte

1. Essen
67.263 €



2. Stuttgart	66.697 €
3. Mannheim	64.575 €
4. München	64.056 €
5. Frankfurt	63.206 €
6. Hannover	60.906 €
7. Hamburg	59.968 €
8. Köln	58.680 €
9. Düsseldorf	57.047 €
10. Nürnberg	56.580 €

Bundesländer

Schleswig-Holstein
50.474 €

Hamburg
58.968 €

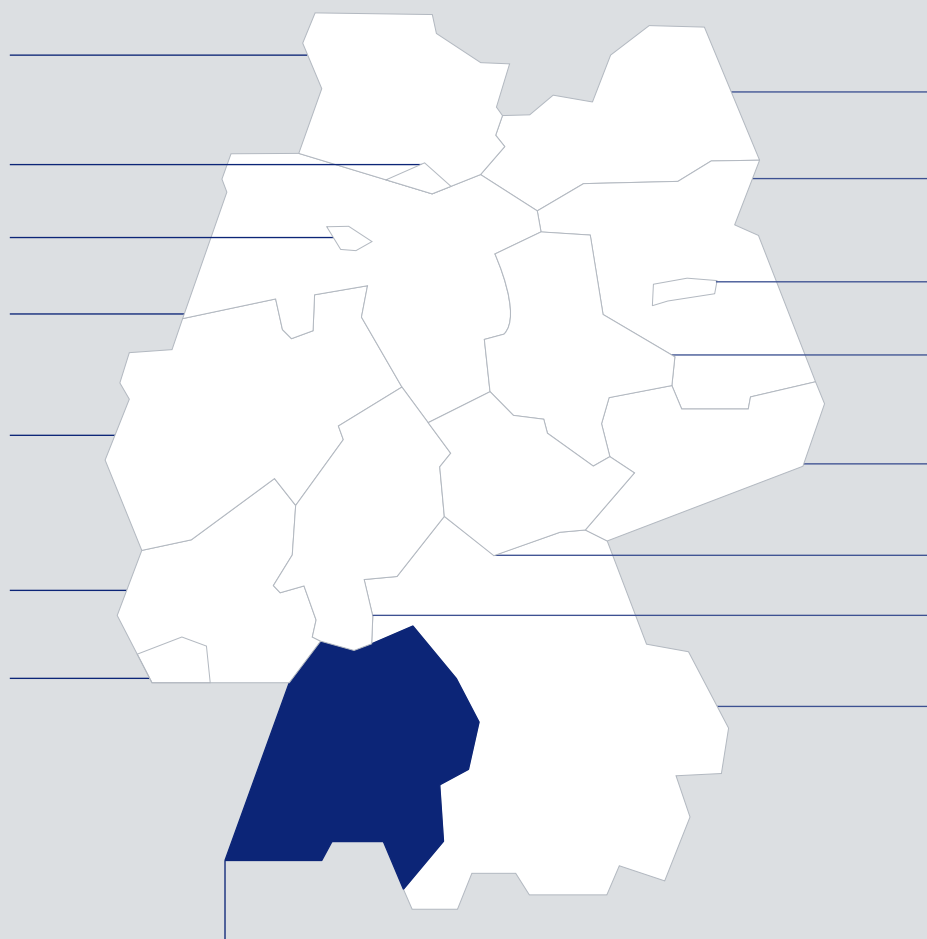
Bremen
52.312 €

Niedersachsen
56.634 €

Nordrhein-Westfalen
58.658 €

Rheinland-Pfalz
58.335 €

Saarland
48.991 €



Mecklenburg-Vorpommern
48.883 €

Brandenburg
46.153 €

Berlin
53.686 €

Sachsen-Anhalt
50.040 €

Sachsen
46.708 €

Thüringen
44.129 €

Hessen
60.316 €

Bayern
60.108 €

Baden-Württemberg
63.033 €

Handwerk, Technische Berufe



44.710 €

Bruttodurchschnittsgehalt

41.000 €

Median

7 %

Anteil variables Gehalt

Überblick

Geschlecht



44.830 €



41.087 €

Gehaltszufriedenheit

46 %
der Befragten zufrieden

51.696 €

54 %
der Befragten nicht zufrieden

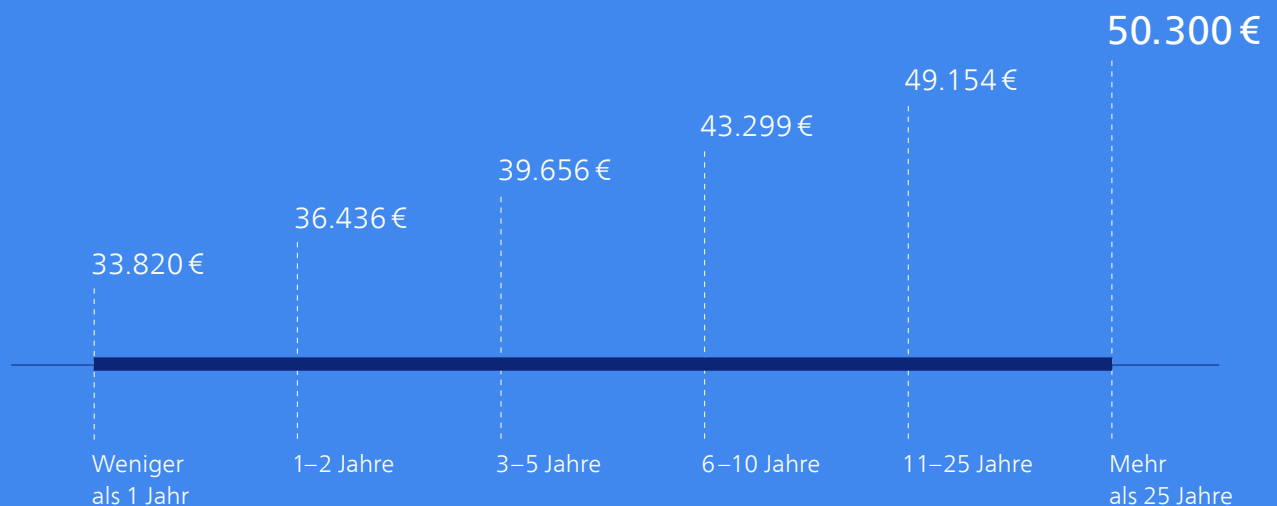
38.865 €

Personalverantwortung

49.875 € ✓

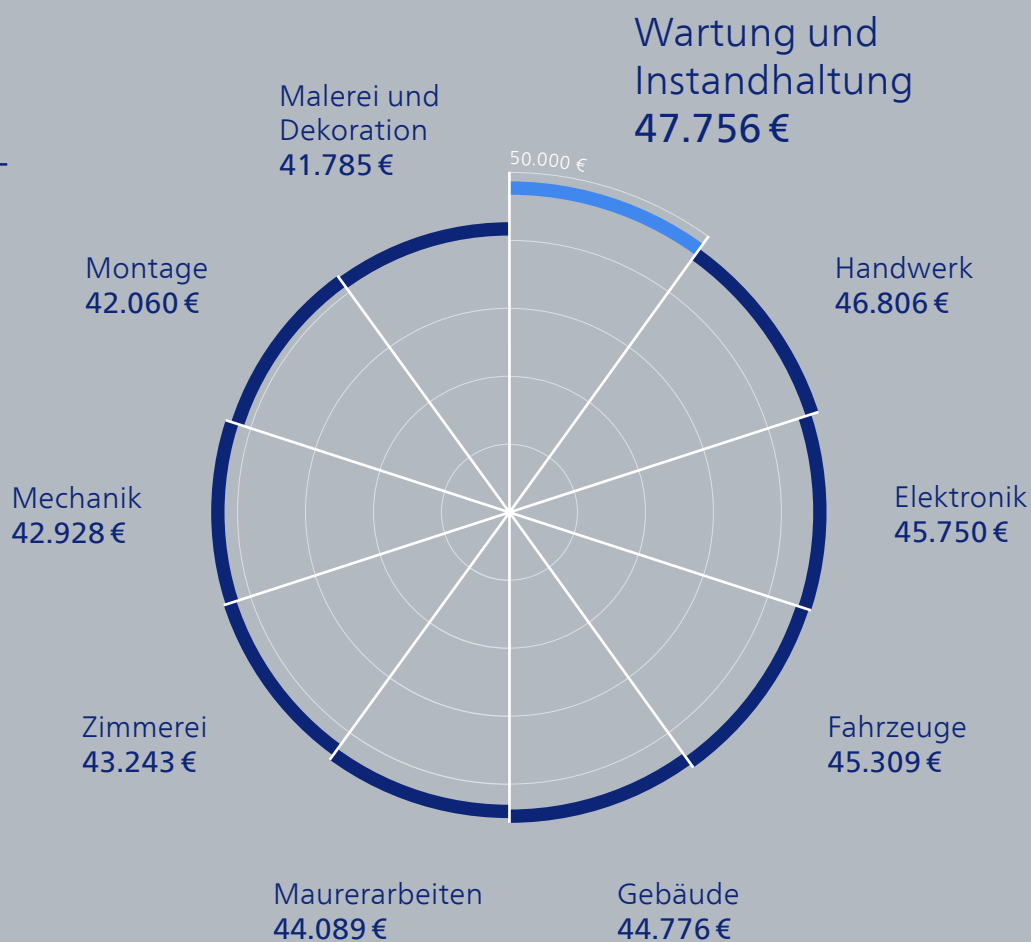
40.758 € ✗

Berufserfahrung

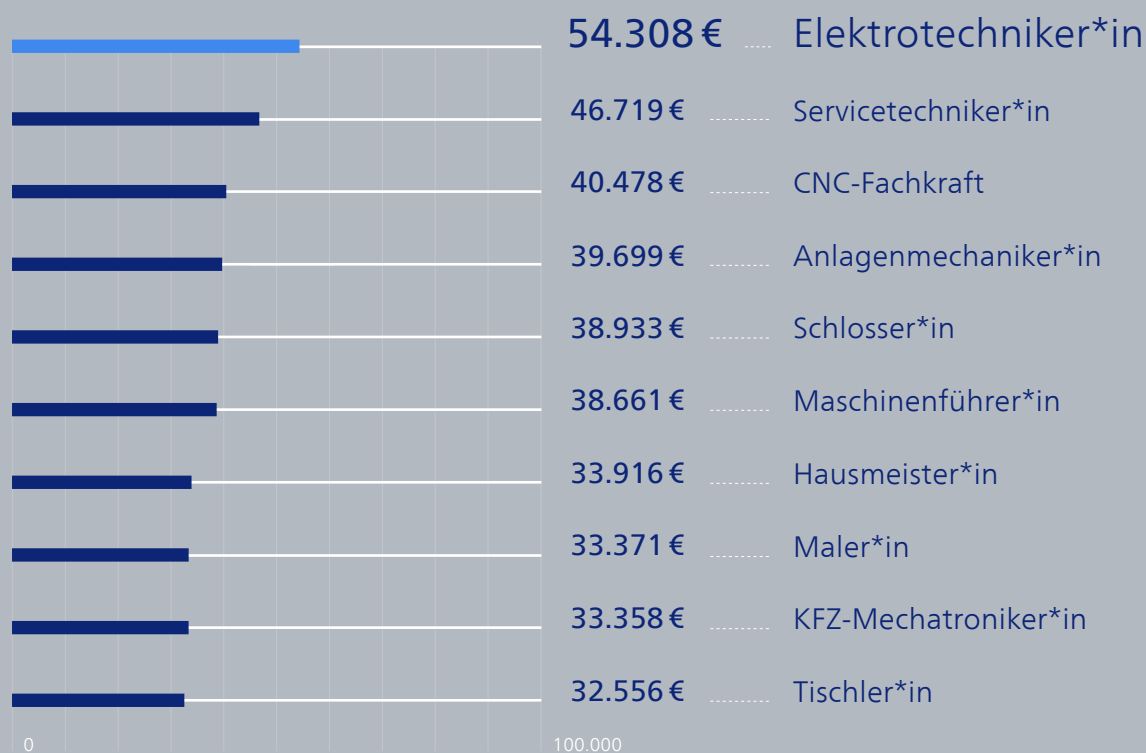


Beruf

Top 10 Aufgabenbereiche



Beliebte Jobs

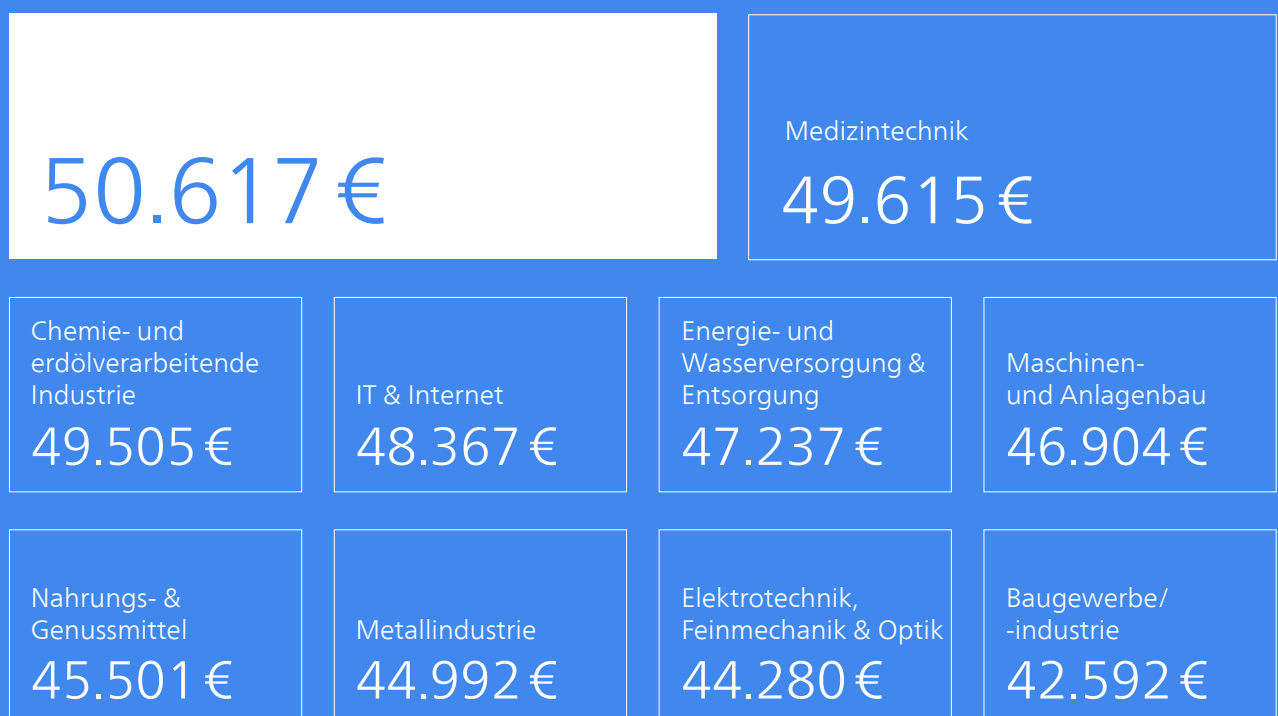


Unternehmen

Unternehmensgröße



Top Branchen



Ausbildung

Äbschlüsse

Berufliche Ausbildung

100.000



Abgeschlossene
Lehre/Ausbildung

39.755 €



Meister/Fachwirt

48.415 €

Akademische Ausbildung



Akademischer Abschluss

74.240 €

Ort

Top 10 Städte

1. Stuttgart
49.857 €



2. München	49.342 €
3. Frankfurt	48.702 €
4. Hannover	47.603 €
5. Köln	47.461 €
6. Augsburg	46.254 €
7. Nürnberg	46.055 €
8. Mannheim	45.547 €
9. Düsseldorf	45.218 €
10. Dresden	44.960 €

Bundesländer

Schleswig-Holstein
42.665 €

Hamburg
44.622 €

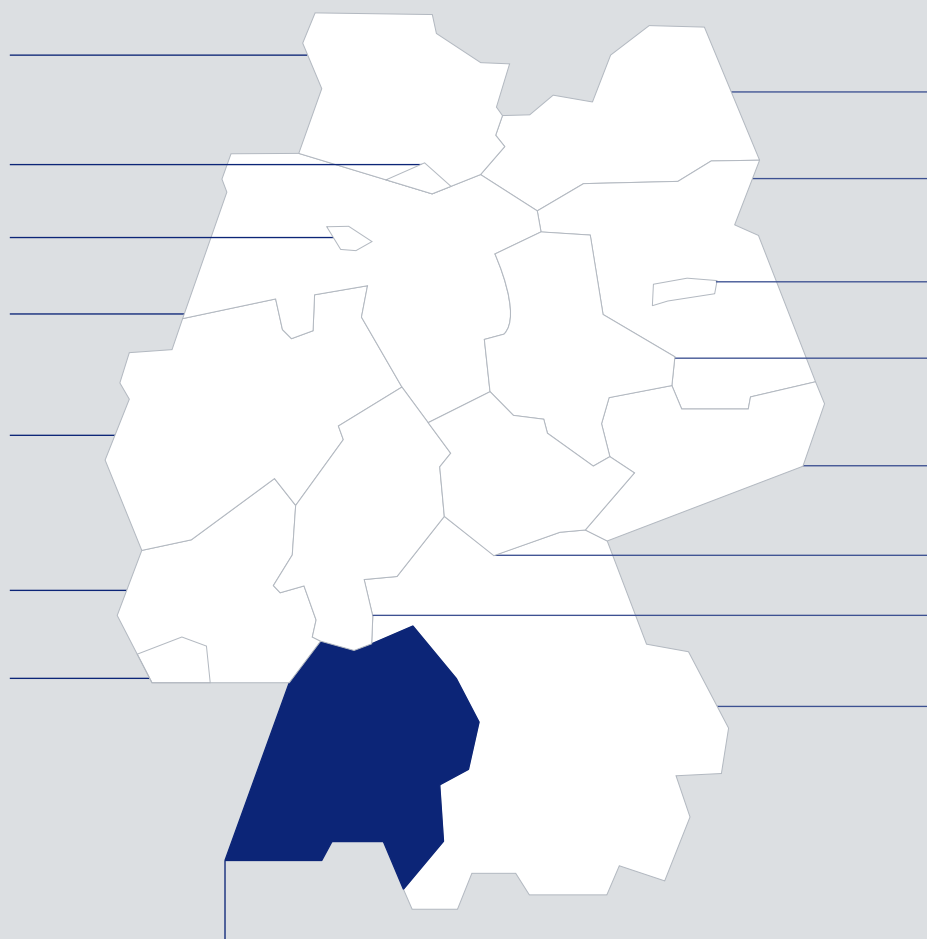
Bremen
44.474 €

Niedersachsen
44.316 €

Nordrhein-Westfalen
44.745 €

Rheinland-Pfalz
43.182 €

Saarland
45.285 €



Mecklenburg-Vorpommern
38.106 €

Brandenburg
38.480 €

Berlin
41.397 €

Sachsen-Anhalt
41.581 €

Sachsen
41.330 €

Thüringen
40.166 €

Hessen
45.512 €

Bayern
46.061 €

Baden-Württemberg
47.701 €

Vertrieb



59.691 €

Bruttodurchschnittsgehalt

52.000 €

Median

10 %

Anteil variables Gehalt

Überblick

Geschlecht



64.149 €



49.307 €

Gehaltszufriedenheit



50%
der Befragten zufrieden

70.206 €

50%
der Befragten nicht zufrieden

49.281 €

Abschluss Studium



67.967 € ✓

54.324 € ✗


Personalverantwortung



69.781 € ✓

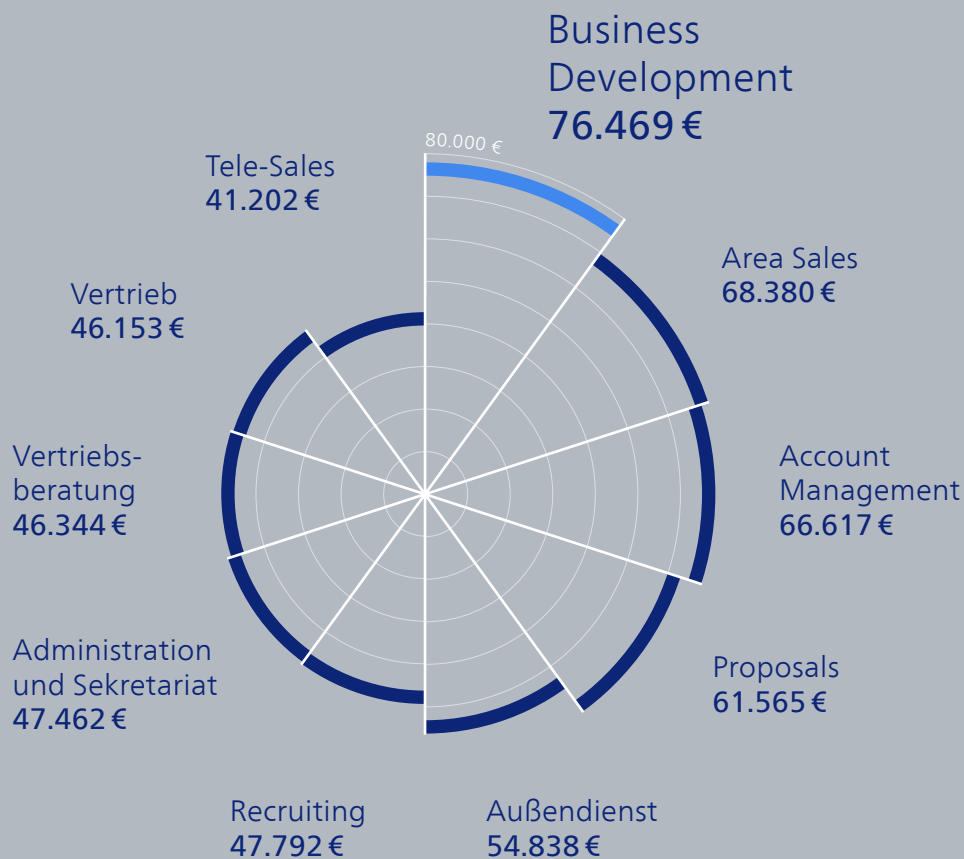
50.976 € ✗

Berufserfahrung

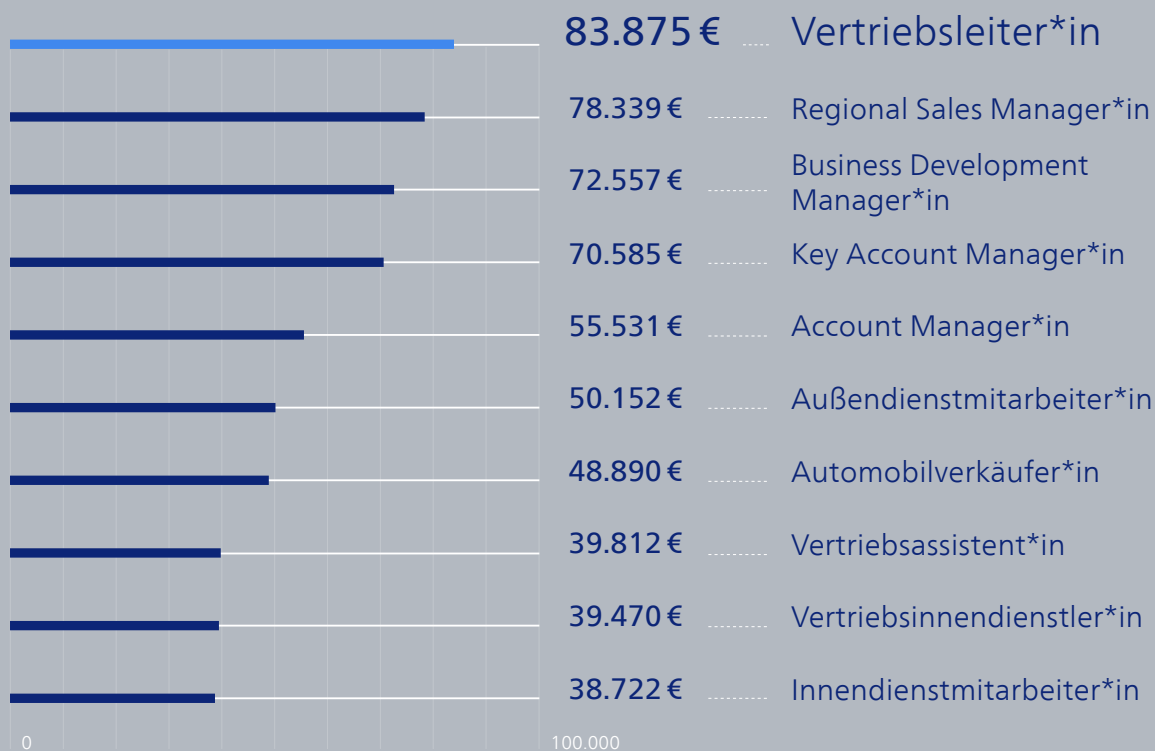


Beruf

Top 10 Aufgaben- bereiche



Beliebte Jobs



Unternehmen

Unternehmensgröße



Top Branchen



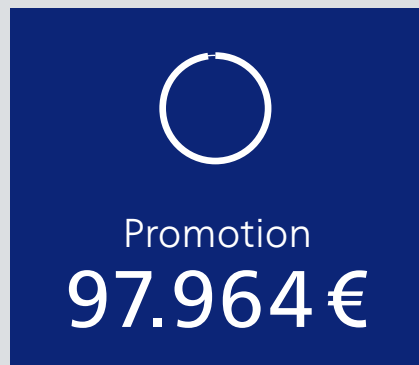
Ausbildung

Abschlüsse

Berufliche Ausbildung



Akademische Ausbildung



Hauptstudienfach



Ort

Top 10 Städte

1. Stuttgart
72.298 €



2. Wiesbaden	69.231 €
3. Frankfurt	68.643 €
4. München	67.251 €
5. Ulm	65.956 €
6. Bonn	64.460 €
7. Düsseldorf	62.787 €
8. Freiburg	61.716 €
9. Wuppertal	61.442 €
10. Mannheim	61.342 €

Bundesländer

Schleswig-Holstein
52.131 €

Hamburg
60.050 €

Bremen
57.572 €

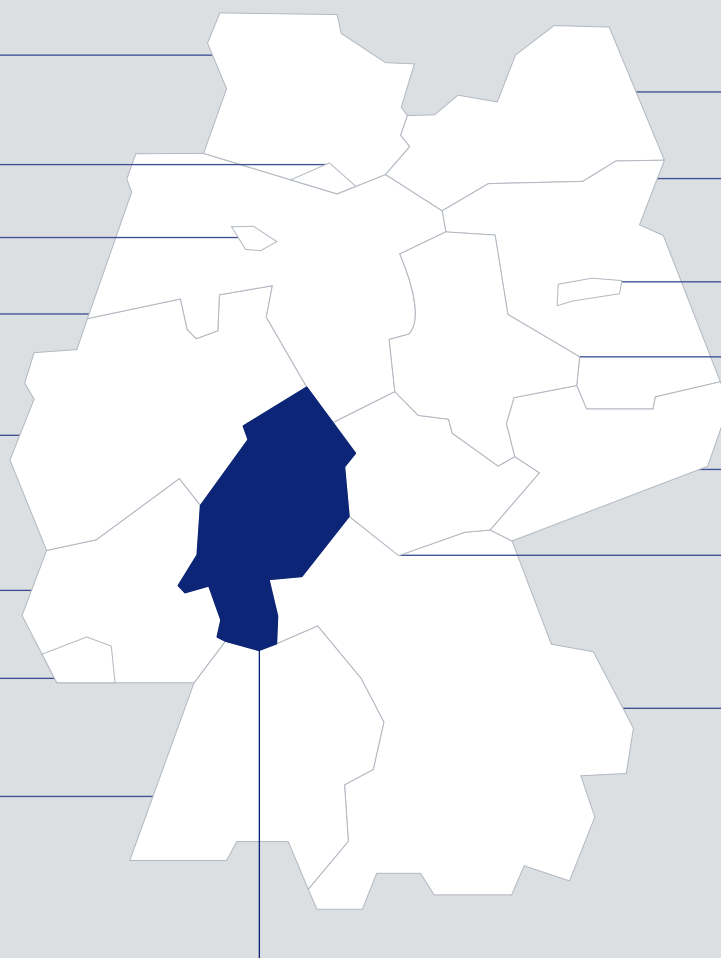
Niedersachsen
55.158 €

Nordrhein-Westfalen
59.710 €

Rheinland-Pfalz
58.300 €

Saarland
60.314 €

Baden-Württemberg
62.990 €



Mecklenburg-Vorpommern
51.740 €

Brandenburg
49.004 €

Berlin
55.958 €

Sachsen-Anhalt
51.742 €

Sachsen
49.271 €

Thüringen
50.524 €

Bayern
61.940 €

Hessen
63.184 €

Gehaltsprognosen in Stellenanzeigen

StepStone bietet heute schon fast alle bewerbungsrelevanten Informationen zu Kriterien wie bspw. Unternehmenskultur, Arbeitszeiten, Karriere- und Weiterbildungsmöglichkeiten und der Anfahrtszeit.

Neben diesen weichen Faktoren ist der wichtigste Aspekt bei der Jobsuche das Gehalt. Deshalb veröffentlicht StepStone ab dem 10.03.2021 Gehaltsprognosen in Stellenanzeigen. Denn wir von StepStone wissen: Die beste Grundlage für erfolgreiches Bewerben und Recruiting sind die richtigen Informationen.

Die Grundlage des Prognosemodells sind nutzergenerierte Gehaltsdaten aus mehr als 600.000 Datensätzen, die über den StepStone Gehaltsplaner gewonnen wurden. Unsere Experten aus dem Bereich „Data Science“ haben daraus ein hochmodernes Prognosemodell entwickelt, mit dem wir für Stellenanzeigen zuverlässig eine Gehaltsspanne als Prognose angeben können.

Mehr Informationen
erhalten Sie hier:
stepstone.de/gehaltsplaner





— Gehaltsprognose von StepStone:
€78.000 bis €85.000 brutto pro Jahr.



Min €17k
Max €108k

Diese Gehaltsspanne wird von StepStone geschätzt. Wie funktioniert das? Was ist der Unterschied?

Jetzt bewerben



Bewerbungstipps per Video

Unser spannender JobVlog auf YouTube:
youtube.com/traumjob



Regelmäßige Webinare

Online-Seminare zu Berufseinstieg, Jobsuche und Gehalt:
stepstone.de/campus



Karriere-News auf Facebook

Aktuelle Karriere- und Bewerbungstipps auf
facebook.com/stepstone.de



Jobs per E-Mail

Passende Stellenanzeigen per E-Mail:
stepstone.de/jobagent



Ratgeber & Studien

StepStone Bewerbungsratgeber und Studien für Absolvent*innen:
stepstone.de/wissen



Jobsuche per App

Jederzeit Stellen suchen und Bewerbungen per StepStone App versenden – kostenlos für iPhone & Android

Impressum

StepStone GmbH
Völklinger Str. 1
40219 Düsseldorf
info@stepstone.de

Weitere Informationen zu unseren Studien finden Sie unter:

www.stepstone.de/wissen

