



Informationen zum Campusmanagementsystem TUNE

Die TUHH überführt die bisherigen Selbstbedienungsfunktionen in zwei Schritte in das neue Campusmanagementsystem **TUNE**.

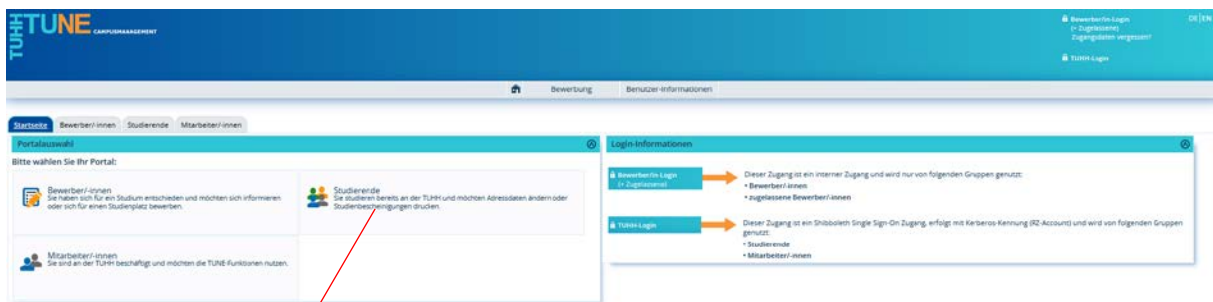
Was bedeutet das für Sie?

Im ersten Schritt werden die Funktionen des Studierendenservices transferiert. Der Prüfungsservice folgt zu einem späteren Zeitpunkt.

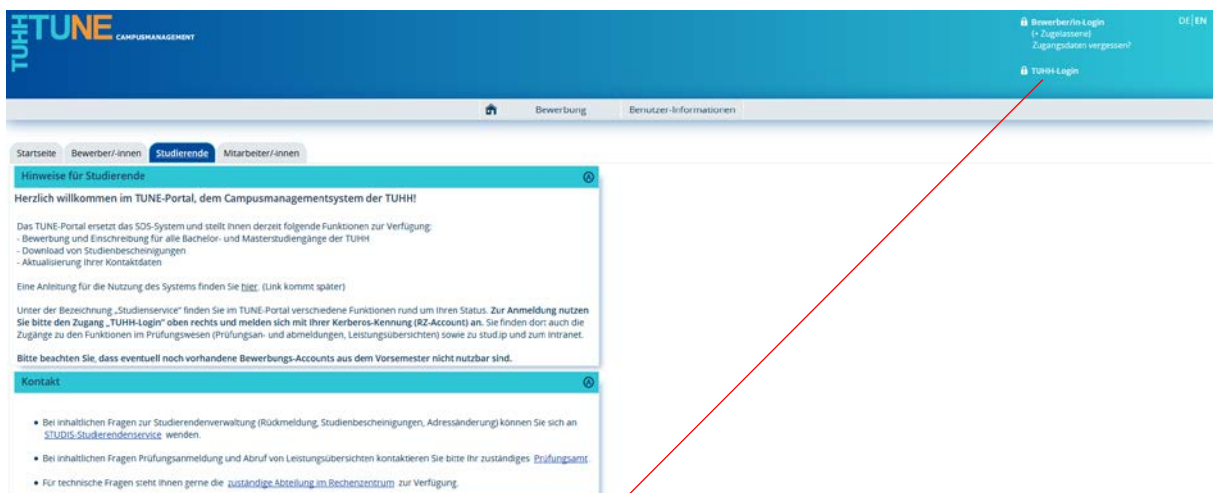
Vorab noch folgende Hinweise:

- Hinter den Symbolen  und  befinden sich wichtige Hinweise und Hilfetexte zu den einzelnen Rubriken.
- Sollte die Darstellung der Seiten nicht zufriedenstellend sein, verwenden Sie bitte einen anderen Browser.
- Ihre Semesterbeiträge der vergangenen Semester – einschließlich des laufenden Semesters – wurden nicht in TUNE übernommen. Die Gebührenberechnung in TUNE startet erstmalig mit der Zahlung des Semesterbeitrages zum SoSe 2020.

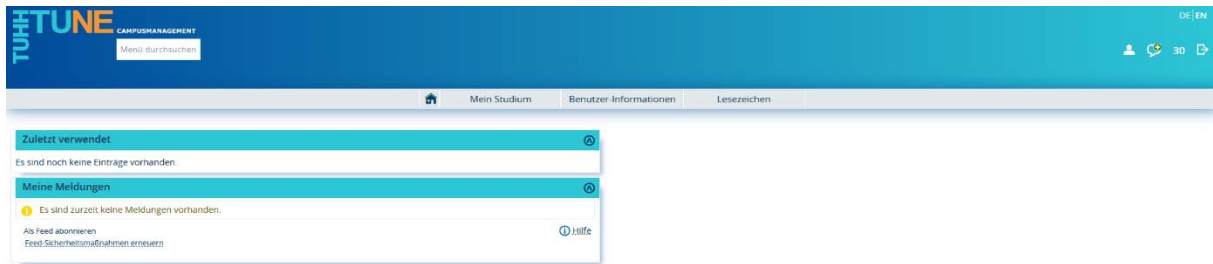
So sieht die Startseite des TUNE-Portals aus.



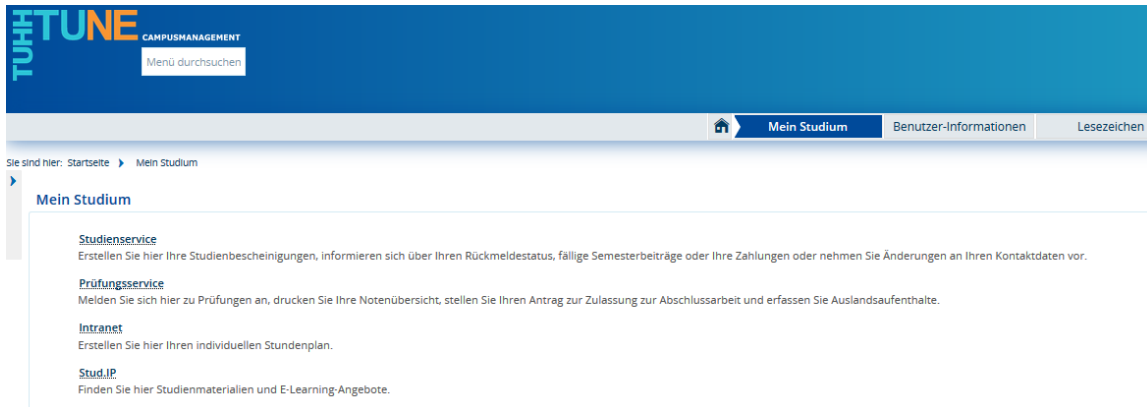
Mit dem Klick auf Studierende, kommen Sie auf die folgende Startseite:



Bitte nutzen Sie oben rechts die Funktion „TUHH-Login“, um sich im System anzumelden. Es öffnet sich dann die folgende Karte:



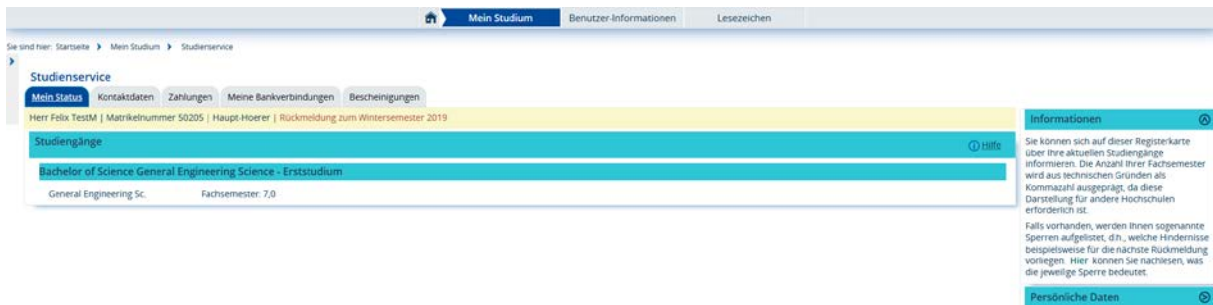
Unter „Mein Studium“ öffnet sich die folgende Seite:



Unter der Überschrift „Studienservice“ finden Sie die neuen Funktionen. Die weiteren Überschriften bringen Sie per Klick zu den weiterhin genutzten Anwendungen.

Das „Haus-Symbol“ bringt Sie wieder auf die Startseite zurück.

Auf der Karte „Mein Status“ sehen Sie Ihren Studiengang und den Rückmeldestatus.



Die Karte „Kontaktdaten“ zeigt Ihre E-Mail, die durch das Rechenzentrum generiert wird sowie Ihre private Anschrift. Wenn Sie Ihre Adresse ändern möchten, verwenden Sie bitte die Karte „Studium - Korrespondenz“.

The screenshot shows the 'Studienservice' section with the 'Kontaktdaten' tab selected. It displays contact information for 'Rechenzentrum' (felix.testsm@tuhh.de) and 'Studium' (Schwarzenbergstr. 1, 21073 Hamburg, Deutschland; felix.testsm@tuhh.de; keine Telefonnummer; kein Hyperlink; kein Messenger). A red arrow points from the text above to the 'Studium - Korrespondenz' tab, which also shows the same address and email.

Auf der Karte „Zahlungen“ finden Sie mit Beginn der Zahlungsperiode für das Sommersemester 2020 Ihre Rechnungen und Zahlungen.

The screenshot shows the 'Studienservice' section with the 'Zahlungen' tab selected. The 'Rechnungen' card indicates 'Es sind keine Rechnungen vorhanden'. An information box on the right explains that the system uses the previous semester's (WS 2019/20) payment data for the current semester and provides instructions on how to view detailed payment information using a magnifying glass and the 'K' symbol.

Die Karte „Bankverbindung“ listet automatisch die Bankverbindung auf, von der Ihr Semesterbeitrag gezahlt wurde. Sie dient nicht dazu, Bankverbindungen zu erfassen.

The screenshot shows the 'Studienservice' section with the 'Meine Bankverbindungen' tab selected. The 'Bankverbindung' card indicates 'Es sind noch keine Bankverbindungen erfasst worden'. An information box on the right states that the system automatically displays the bank connection used for the previous semester's payment and that users cannot add new connections here.

Über die Karte „Bescheinigungen“ können die Sie unterschiedliche Bescheinigungen in Deutsch und Englisch erstellen und drucken.

The screenshot displays the TUHH TUNE Campus Management interface. At the top, there is a blue header with the TUHH TUNE logo and 'CAMPUSMANAGEMENT' text. A language selector shows 'DE | EN' and a user profile icon. Below the header, a navigation bar includes 'Mein Studium', 'Benutzer-Informationen', and 'Lesezeichen'. The main content area is titled 'Studienservice' and contains a sub-menu with 'Mein Status', 'Kontaktdaten', 'Zahlungen', 'Meine Bankverbindungen', and 'Bescheinigungen'. The 'Bescheinigungen' section is active, showing a dropdown menu for the semester 'Winter 2019/20'. Below this, there are two main categories: 'Datenkontrollblätter/Data control sheets' and 'Bescheinigungen/Reports'. Under 'Datenkontrollblätter/Data control sheets', there are links for 'Datenkontrollblatt [PDF]' and 'Data control sheet [PDF]'. Under 'Bescheinigungen/Reports', there are links for 'Immatrikulationsbescheinigung [PDF]', 'Certificate of Enrolment [PDF]', 'Bescheinigung nach §9 BAföG [PDF]', and 'Deutsche Bahn Berechtigung [PDF]'. On the right side, there is an 'Informationen' box with a warning icon, containing text about generating PDF certificates and the need for a PDF reader.

Informationen

Sie können auf dieser Registerkarte unterschiedliche Bescheinigungen im PDF-Format erzeugen. Klicken Sie dafür jeweils auf die entsprechenden Buttons. Zum Betrachten der PDF-Dateien benötigen Sie auf Ihrem Computer einen PDF-Reader.