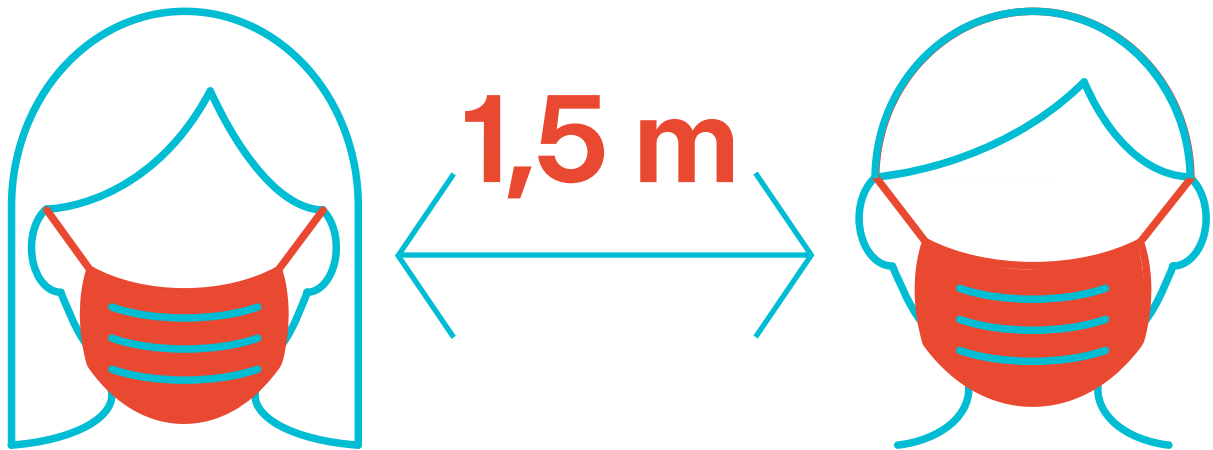




TECHNISCHE
UNIVERSITÄT
HAMBURG



MASKE TRAGEN!

Bitte tragen Sie auf den allgemeinen Verkehrsflächen der TU Hamburg (z.B. Foyers, Gänge etc.) eine Mund-Nasen-Bedeckung.
Es reicht eine Behelfsmaske aus Stoff, ein Tuch oder ein Schal.

ABSTAND HALTEN!

Halten Sie einen Mindestabstand von 1,5 Metern zu anderen ein.



MEHR CORONA-INFOS:





TECHNISCHE
UNIVERSITÄT
HAMBURG



ZUTRITT NUR FÜR BEFUGTE STUDIERENDE

Für Studierende der TU Hamburg ist

- zur Prüfungsvorbereitung,
- zur Anfertigung von schriftlichen Prüfungsarbeiten unter Aufsicht
- zu mündlichen und praktischen Prüfungen sowie
- für Praxisveranstaltungen, die spezielle Labor- bzw. Arbeitsräume an der Hochschule erfordern,
der Zutritt zu den Gebäuden der Hochschule erlaubt.



MEHR CORONA-INFOS:





TECHNISCHE
UNIVERSITÄT
HAMBURG

WICHTIGE INFORMATIONEN IMPORTANT INFORMATION BEFORE YOU ENTER TU HAMBURG

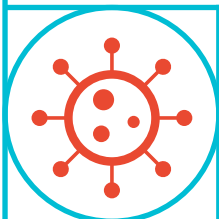


Kommen Sie unmittelbar aus
CORONA-RISIKOGEBIETEN
oder waren Sie in Kontakt mit
COVID-19-ERKRANKTEN?
Dann ist das Betreten des
TU Hamburg-Geländes zunächst
verboten!

Es gilt eine Quarantäne (häusliche Isolation)
für alle Rückkehrer*innen aus Corona-Risiko-
gebieten. Weitere Infos über www.hamburg.de/coronavirus. Bitte informieren Sie umge-
hend Ihre/Vorgesetzte/n, Dozent*in oder die
TU HamburgArbeitsstelle AUG

Do you arrive from a
CORONA RISK COUNTRY
or area? In this case, it is
FORBIDDEN TO ENTER
the TU Hamburg grounds!

Quarantine (home isolation) is ordered for
all returnees from corona risk areas. Further
information is available on www.hamburg.de/coronavirus. Please inform your supervisor,
lecturer or the TU Hamburg AUG immediately.



MEHR CORONA-INFOS:





ANWEISUNG

WASCHBARE ALLTAGSMASKEN (MUND-NASEN-BEDECKUNGEN)

Anwendungsbereich

Auf den Allgemeinen Verkehrsflächen der TU Hamburg ist eine Mund-Nasen-Bedeckung zu tragen. Sie dient dem Schutz Dritter, falls es zum kurzfristigen Unterschreiten des Mindestabstandes von 1,5m kommen kann.

Für den Bereich der Labore- und Werkstätten können weitere Tragepflichten festgelegt sein.

Zudem sind Handhygiene und Niesetikette einzuhalten.

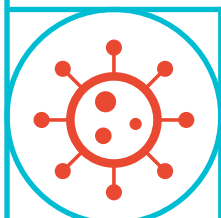

Schutzmaßnahmen und Verhaltensregeln

- Vor dem Anlegen einer Mund-Nasen-Bedeckung gründlich die Hände waschen, mindestens 20 bis 30 Sekunden mit Seife.
- Darauf achten, dass Mund, Nase und Kinn bedeckt sind und der Schutz eng an den Wangen anliegt.
- Wechseln der Mund-Nasen-Bedeckung spätestens dann, wenn sie durch die Atemluft durchfeuchtet ist
- Während des Tragens die Mund-Nasen-Bedeckung nicht mit den Händen anfassen und auch nicht kurzfristig (z.B. unter das Kinn) verschieben.
- Zum Abnehmen möglichst nur die seitlichen Laschen oder Schnüre mit den Händen anfassen
- Die Mund-Nasen-Bedeckung vorsichtig ablegen, danach erneut die Hände waschen.

Sachgerechte Reinigung

- Die Herstellerangaben zur Reinigung und Pflege sind grundsätzlich zu beachten.
- Nach jedem Gebrauch bei mindestens 60°C (besser 95°C) waschen; bis dahin separat aufbewahren (z.B. in einem verschlossenen Beutel).
- Alternativ kann die Mund-Nasen-Bedeckung bei hohen Temperaturen gebügelt werden (Einstellung des Bügeleisens auf Baumwolle oder Leinen)

Anmerkung:
Einweg Masken sind nach dem Tragen zu entsorgen!



MEHR CORONA-INFOS:





TECHNISCHE
UNIVERSITÄT
HAMBURG



HÄNDESCHÜTTELN
SHAKE HANDS



SCHENKEN WIR
UNS EIN LÄCHELN
LET'S GIVE US A SMILE



MEHR CORONA-INFOS:

